

KELT EXPLORATION LTD.

ISIN: **CA4882951060** WKN: -

Übersicht

16.07.2024 08:10:55

Kurs
4,00 EUR

Differenz  0,00% (0,00)

Stammdaten

ISIN	CA4882951060
Symbol	KEL
Börse	Frankfurt
Währung	EUR
Branche	Energie / Rohstoffe
Wertpapierkategorie	Aktie
Marktkapitalisierung (Mio)	808 EUR
Benchmark	S&P/TSX 60 INDEX

Marktdaten

Geld (Volumen)	4,00 EUR (500)
Brief (Volumen)	4,18 EUR (500)
Eröffnung	4,00 EUR
Hoch	4,00 EUR
Tief	4,00 EUR
Schluss Vortag	4,00 EUR
VWAP	3,00 EUR
Volumen (Stück)	0
Gehandelte Stückzahl	0,00
Trades	1
Letztes Volumen	0

Futures und Optionen

Zugehörige Futures	-
Zugehörige Optionen	-







5J



Die Wertentwicklung der Vergangenheit lässt keine verlässlichen Rückschlüsse auf die zukünftige Entwicklung eines Finanzinstruments zu.

Quelle: FactSet

Aktuellstes Research

Branchen		
Datum	Überschrift	Download
15.07.2024	 Aktienempfehlungen Global	
12.07.2024	 Equity Weekly	
12.07.2024	 Global Equity Ratings	
09.07.2024	 Aktienempfehlungen Österreich	
24.06.2024	 Aktienempfehlungen Österreich	

Details

16.07.2024 08:10:55

Kurs

4,00 EUR

Differenz ➔ 0,00% (0,00)

Stammdaten

ISIN	CA4882951060
Symbol	KEL
Börse	Frankfurt
Währung	EUR
Branche	Energie / Rohstoffe
Wertpapierkategorie	Aktie
Marktkapitalisierung (Mio)	808 EUR
Benchmark	S&P/TSX 60 INDEX

Marktdaten

Geld (Volumen)	4,00 EUR (500)
Brief (Volumen)	4,18 EUR (500)
Eröffnung	4,00 EUR
Hoch	4,00 EUR
Tief	4,00 EUR
Schluss Vortag	4,00 EUR
VWAP	3,00 EUR
Volumen (Stück)	0
Gehandelte Stückzahl	0,00
Trades	1
Letztes Volumen	0

Performance und Risiko

	6M	1J	3J
Perf (%)	+6,38%	+1,01%	+88,68%
Perf (abs.)	+0,24	+0,04	+1,88
Beta	1,22	1,05	1,60
Volatilität	35,70	35,83	48,43

5J



Die Wertentwicklung der Vergangenheit lässt keine verlässlichen Rückschlüsse auf die zukünftige Entwicklung eines Finanzinstruments zu.

Quelle: FactSet

Kursdaten

Ø Kurs 5 Tage Ø Volumen 5 Tage (Stk.)	3,94 EUR (0)
Ø Kurs 30 Tage Ø Volumen 30 Tage (Stk.)	4,05 EUR (0)
Ø Kurs 100 Tage Ø Volumen 100 Tage (Stk.)	4,01 EUR (0)
Ø Kurs 250 Tage Ø Volumen 250 Tage	4,24 EUR (0)
Hoch seit 1.1. Datum	4,42 EUR (11.04.2024)
Tief seit 1.1. Datum	3,40 EUR (06.02.2024)
52 Wochen Hoch Datum	5,45 EUR (02.11.2023)
52 Wochen Tief Datum	3,40 EUR (06.02.2024)

Arbitrage Ansichten

Börse 📍	Datum	Zeit	Kurs	Gehandeltes Volumen	Trades
Tradegate	15.07.2024	22:02	4,12 EUR	0,00	1
Toronto Stock Exchange	16.07.2024	20:55	6,09 CAD	0,48	387
Stuttgart	16.07.2024	20:04	4,06 EUR	0,00	9
München	16.07.2024	08:04	4,06 EUR	0,00	1
Frankfurt	16.07.2024	08:10	4,00 EUR	0,00	1
FINRA other OTC Issues	16.07.2024	19:14	4,43 USD	0,00	2
Düsseldorf	16.07.2024	08:11	3,98 EUR	0,00	1
Berlin	16.07.2024	08:13	4,00 EUR	0,00	1

Firmenprofil

Firmenlogo



Kontakt details

KELT EXPLORATION LTD.

--

Telefon-

Fax: -

E-mail: -

Firmenprofil

-

Vorstandsmitglieder

David J. Wilson	Vorstandsvorsitzender
Alan G. Franks	Vorstandsmitglied
Bruce D. Gigg	Vorstandsmitglied
Carol Van Brunschot	Vorstandsmitglied
David A. Gillis	Vorstandsmitglied
Douglas J. Errico	Vorstandsmitglied
Douglas O. MacArthur	Vorstandsmitglied
Louise K. Lee	Vorstandsmitglied
Patrick Miles	Vorstandsmitglied
Sadiq H. Lalani	Vorstandsmitglied

Aufsichtsrat

William Guinan	Aufsichtsratsvorsitzender
Janet Vellutini	Aufsichtsratsmitglied
Jennifer Haskey	Aufsichtsratsmitglied
Michael Shea	Aufsichtsratsmitglied
Neil Sinclair	Aufsichtsratsmitglied