

COLOPLAST A/S SER. B

ISIN: DK0060448595 WKN: -

Übersicht

17.07.2024 08:03:24

Kurs

114,80 EUR

Differenz  -0,17% (-0,20)

Stammdaten

| | |
|-------------------------------|-------------------------------------|
| ISIN | DK0060448595 |
| Symbol | COLO B |
| Börse | Frankfurt |
| Währung | EUR |
| Branche | Chemie / Pharma / Gesundheit |
| Wertpapierkategorie | Aktie |
| Marktkapitalisierung (Mio) | 23.910 EUR |
| Benchmark | OMX COPENHAGEN 20 INDEX (DKK) |

Marktdaten

| | |
|----------------------|-----------------|
| Geld (Volumen) | 114,95 EUR (40) |
| Brief (Volumen) | 116,00 EUR (40) |
| Eröffnung | 114,80 EUR |
| Hoch | 114,80 EUR |
| Tief | 114,80 EUR |
| Schluss Vortag | 115,00 EUR |
| VWAP | 115,00 EUR |
| Volumen (Stück) | 0 |
| Gehandelte Stückzahl | 0,00 |
| Trades | 1 |
| Letztes Volumen | 0 |

Futures und Optionen

| | |
|---------------------|----|
| Zugehörige Futures | 17 |
| Zugehörige Optionen | - |









5J



Die Wertentwicklung der Vergangenheit lässt keine verlässlichen Rückschlüsse auf die zukünftige Entwicklung eines Finanzinstruments zu.

Quelle: FactSet

Aktuellstes Research

| Instrument | Branchen | | |
|------------|---|--|---|
| Datum | Überschrift | | Download |
| 27.10.2023 |  Global Equity Ratings | |  |
| 27.10.2023 |  Aktienempfehlungen Global | |  |
| 29.09.2023 |  Global Equity Ratings | |  |
| 29.09.2023 |  Aktienempfehlungen Global | |  |
| 08.09.2023 |  Global Equity Ratings | |  |

Details

17.07.2024 08:03:24

Kurs

114,80 EUR

Differenz 📉 -0,17% (-0,20)

Stammdaten

| | |
|----------------------------|-------------------------------------|
| ISIN | DK0060448595 |
| Symbol | COLO B |
| Börse | Frankfurt |
| Währung | EUR |
| Branche | Chemie / Pharma / Gesundheit |
| Wertpapierkategorie | Aktie |
| Marktkapitalisierung (Mio) | 23.910 EUR |
| Benchmark | OMX COPENHAGEN 20 INDEX (DKK) |

Marktdaten

| | |
|----------------------|-----------------|
| Geld (Volumen) | 114,95 EUR (40) |
| Brief (Volumen) | 116,00 EUR (40) |
| Eröffnung | 114,80 EUR |
| Hoch | 114,80 EUR |
| Tief | 114,80 EUR |
| Schluss Vortag | 115,00 EUR |
| VWAP | 115,00 EUR |
| Volumen (Stück) | 0 |
| Gehandelte Stückzahl | 0,00 |
| Trades | 1 |
| Letztes Volumen | 0 |

Performance und Risiko

| | 6M | 1J | 3J |
|-------------|--------|--------|---------|
| Perf (%) | +8,95% | +6,73% | -20,83% |
| Perf (abs.) | +9,45 | +7,25 | -30,25 |
| Beta | 0,33 | 0,34 | 0,62 |
| Volatilität | 25,97 | 28,44 | 30,23 |

5J



Die Wertentwicklung der Vergangenheit lässt keine verlässlichen Rückschlüsse auf die zukünftige Entwicklung eines Finanzinstruments zu.

Quelle: FactSet

Kursdaten

| | |
|---|-------------------------|
| Ø Kurs 5 Tage Ø Volumen 5 Tage (Stk.) | 115,83 EUR (89) |
| Ø Kurs 30 Tage Ø Volumen 30 Tage (Stk.) | 113,02 EUR (161) |
| Ø Kurs 100 Tage Ø Volumen 100 Tage (Stk.) | 117,67 EUR (171) |
| Ø Kurs 250 Tage Ø Volumen 250 Tage | 109,97 EUR (197) |
| Hoch seit 1.1. Datum | 130,45 EUR (08.03.2024) |
| Tief seit 1.1. Datum | 102,30 EUR (08.01.2024) |
| 52 Wochen Hoch Datum | 130,45 EUR (08.03.2024) |
| 52 Wochen Tief Datum | 92,76 EUR (10.11.2023) |

Arbitrage Ansichten

| Börse | Datum | Zeit | Kurs | Gehandeltes Volumen | Trades |
|--------------------|------------|-------|------------|---------------------|--------|
| Xetra | 17.07.2024 | 17:35 | 115,45 EUR | 0,00 | 2 |
| Wiener Börse | 17.07.2024 | 17:32 | 115,45 EUR | 0,00 | 5 |
| Tradegate | 17.07.2024 | 16:49 | 115,50 EUR | 0,05 | 6 |
| Stuttgart | 17.07.2024 | 15:37 | 114,35 EUR | 0,00 | 4 |
| SIX Swiss Exchange | 09.04.2020 | 17:36 | 111,00 CHF | 0,00 | 1 |
| Nasdaq Copenhagen | 17.07.2024 | 17:20 | 862,20 DKK | 108,56 | 1.703 |
| München | 17.07.2024 | 16:11 | 115,05 EUR | 0,05 | 2 |

| | | | | | |
|---|------------|-------|-------------|------|----|
| London Stock Exchange European Trade Reporting | 17.07.2024 | 16:55 | 858,60 DKK | 0,44 | 5 |
| Hannover | 17.07.2024 | 08:06 | 114,80 EUR | 0,00 | 1 |
| Frankfurt | 17.07.2024 | 08:03 | 114,80 EUR | 0,00 | 1 |
| FINRA other OTC Issues | 10.07.2024 | 19:32 | 127,832 USD | 0,00 | 1 |
| Düsseldorf | 17.07.2024 | 16:31 | 115,35 EUR | 0,00 | 4 |
| Berlin | 17.07.2024 | 17:55 | 115,45 EUR | 0,00 | 13 |

Firmenprofil

Firmenlogo



Kontakt details

COLOPLAST A/S

--

Holtedam 1-3 - 3050 Humlebaek

Telefon+45-49-11-11-11

Fax: +

E-mail: -

Firmenprofil

-

Vorstandsmitglieder

| | |
|--------------------------|-----------------------|
| Kristian Villumsen | Vorstandsvorsitzender |
| Allan Rasmussen | Vorstandsmitglied |
| Anders Lonning-Skovgaard | Vorstandsmitglied |
| Dorthe Ronnau | Vorstandsmitglied |
| Nicolai Buhl Andersen | Vorstandsmitglied |
| Paul Marcun | Vorstandsmitglied |

Aufsichtsrat

| | |
|--------------------------|---------------------------|
| Lars Søren Rasmussen | Aufsichtsratsvorsitzender |
| Annette Brøls | Aufsichtsratsmitglied |
| Carsten Hellmann | Aufsichtsratsmitglied |
| Jette Nygaard-Andersen | Aufsichtsratsmitglied |
| Marianne Wiinholt | Aufsichtsratsmitglied |
| Niels Peter Louis-Hansen | Aufsichtsratsmitglied |
| Nikolaj Kyhe Gundersen | Aufsichtsratsmitglied |
| Roland Vendelbo Pedersen | Aufsichtsratsmitglied |
| Thomas Barfod | Aufsichtsratsmitglied |