

ABBVIE INC.

ISIN: **US00287Y1091**

WKN: **00287Y109**

Übersicht

31.05.2024 20:21:03

Kurs

145,88 EUR

Differenz  1,50% (2,16)

Stammdaten

ISIN US00287Y1091

Symbol ABBV

Börse Berlin

Währung EUR

Branche Chemie / Pharma /
Gesundheit

Wertpapierkategorie Aktie

Marktkapitalisierung 262.888 EUR
(Mio)

Benchmark S&P 500

Marktdaten

Geld (Volumen) -

Brief (Volumen) -

Eröffnung 144,50 EUR

Hoch 145,88 EUR

Tief 143,62 EUR

Schluss Vortag 143,72 EUR

VWAP 88,14 EUR

Volumen (Stück) 0

Gehandelte Stückzahl 0,00

Trades 18

Letztes Volumen 0

Futures und Optionen

Zugehörige Futures 15

Zugehörige Optionen -







5J



Die Wertentwicklung der Vergangenheit lässt keine verlässlichen Rückschlüsse auf die zukünftige Entwicklung eines Finanzinstruments zu.

Quelle: FactSet

Aktuellstes Research

Instrument	Branchen	Märkte	
Datum		Überschrift	Download
29.05.2024		Global Equity Ratings	
29.05.2024		Aktienempfehlungen Global	
26.04.2024		Global Equity Ratings	
26.04.2024		Aktienempfehlungen Global	
03.04.2024		Global Equity Ratings	

Details

31.05.2024 20:21:03

Kurs

145,88 EUR

Differenz ▲ 1,50% (2,16)

Stammdaten

ISIN	US00287Y1091
Symbol	ABBV
Börse	Berlin
Währung	EUR
Branche	Chemie / Pharma / Gesundheit
Wertpapierkategorie	Aktie
Marktkapitalisierung (Mio)	262.888 EUR
Benchmark	S&P 500

Marktdaten

Geld (Volumen)	-
Brief (Volumen)	-
Eröffnung	144,50 EUR
Hoch	145,88 EUR
Tief	143,62 EUR
Schluss Vortag	143,72 EUR
VWAP	88,14 EUR
Volumen (Stück)	0
Gehandelte Stückzahl	0,00
Trades	18
Letztes Volumen	0

Performance und Risiko

	6M	1J	3J
Perf (%)	+11,44%	+12,47%	+56,59%
Perf (abs.)	+14,98	+16,18	+52,72
Beta	0,45	0,34	0,34
Volatilität	19,19	20,11	23,05

5J



Die Wertentwicklung der Vergangenheit lässt keine verlässlichen Rückschlüsse auf die zukünftige Entwicklung eines Finanzinstruments zu.

Quelle: FactSet

Kursdaten

Ø Kurs 5 Tage Ø Volumen 5 Tage (Stk.)	143,70 EUR (0)
Ø Kurs 30 Tage Ø Volumen 30 Tage (Stk.)	149,98 EUR (0)
Ø Kurs 100 Tage Ø Volumen 100 Tage (Stk.)	156,54 EUR (8)
Ø Kurs 250 Tage Ø Volumen 250 Tage	143,29 EUR (5)
Hoch seit 1.1. Datum	168,52 EUR (02.04.2024)
Tief seit 1.1. Datum	140,40 EUR (02.01.2024)
52 Wochen Hoch Datum	168,52 EUR (02.04.2024)
52 Wochen Tief Datum	119,00 EUR (13.07.2023)

Arbitrage Ansichten

Börse	Datum	Zeit	Kurs	Gehandeltes Volumen	Trades
Xetra	31.05.2024	17:35	145,34 EUR	0,10	26
Wiener Börse	31.05.2024	17:32	145,12 EUR	0,00	2
Tradegate	31.05.2024	22:26	148,14 EUR	0,19	63
Stuttgart	31.05.2024	17:56	144,60 EUR	0,01	5
NYSE	31.05.2024	22:05	161,24 USD	2.511,32	88.220
München	31.05.2024	08:04	144,02 EUR	0,00	1
London Stock Exchange European Trade Reporting	31.05.2024	17:30	157,74 USD	0,00	4

Frankfurt	31.05.2024	18:22	145,26 EUR	0,02	3
Euronext Milan MTF Trading After Hours	21.03.2024	19:49	162,60 EUR	0,01	2
Euronext Milan MTF Global Equity Market	31.05.2024	17:44	145,24 EUR	0,00	1
Düsseldorf	31.05.2024	19:30	145,26 EUR	0,00	5
Berlin	31.05.2024	20:21	145,88 EUR	0,00	18

Firmenprofil

Firmenlogo



Kontakt details

ABBVIE INC.

--

1 North Waukegan Road - 60064-6400 North Chicago

Telefon+1-847-932-7900

Fax: +

E-mail: -

Firmenprofil

-

Vorstandsmitglieder

Robert Alpern	Member of Board of Directors
Susan Quaggin	Member of Board of Directors
Brett Hart	Member of Board of Directors
Edward Rapp	Member of Board of Directors
Frederick Waddell	Member of Board of Directors
Glenn Tilton	Member of Board of Directors
Jennifer Davis	Member of Board of Directors
Melody Meyer	Member of Board of Directors
Rebecca Roberts	Member of Board of Directors
Roxanne Austin	Member of Board of Directors
Thomas Freyman	Member of Board of Directors
William Burnside	Member of Board of Directors
Richard A. Gonzalez	Vorstandsvorsitzender
Azita Saleki-Gerhardt	Vorstandsmitglied
Jeffrey R. Stewart	Vorstandsmitglied
Nicholas Donoghoe	Vorstandsmitglied
Perry C. Siatis	Vorstandsmitglied
Robert A. Michael	Vorstandsmitglied
Scott Reents	Vorstandsmitglied
Timothy J. Richmond	Vorstandsmitglied