

## ZENTEK LTD.

ISIN: CA98942X1024

WKN: -

## Übersicht

17.09.2024 08:00:55

Kurs

0,695 EUR

Differenz  -9,74% (-0,08)

## Stammdaten

ISIN	CA98942X1024
Symbol	ZEN
Börse	Frankfurt
Währung	EUR
Branche	Chemie / Pharma / Gesundheit
Wertpapierkategorie	Aktie
Marktkapitalisierung (Mio)	74 EUR
Benchmark	S&P/TSX 60 INDEX

## Marktdaten

Geld (Volumen)	-
Brief (Volumen)	-
Eröffnung	0,695 EUR
Hoch	0,695 EUR
Tief	0,695 EUR
Schluss Vortag	0,77 EUR
VWAP	0,735 EUR
Volumen (Stück)	0
Gehandelte Stückzahl	0,00
Trades	2
Letztes Volumen	0

## Futures und Optionen

Zugehörige Futures	-
Zugehörige Optionen	-









5J



Die Wertentwicklung der Vergangenheit lässt keine verlässlichen Rückschlüsse auf die zukünftige Entwicklung eines Finanzinstruments zu.

Quelle: FactSet

## Aktuellstes Research

Branchen			
Datum		Überschrift	Download
13.09.2024		Equity Weekly	
11.09.2024		Global Equity Ratings	
11.09.2024		Aktienempfehlungen Global	
09.09.2024		Aktienempfehlungen Österreich	
05.09.2024		Global Equity Ratings	

## Details

17.09.2024 08:00:55

## Kurs

0,695 EUR

Differenz ▼ -9,74% (-0,08)

## Stammdaten

ISIN	CA98942X1024
Symbol	ZEN
Börse	Frankfurt
Währung	EUR
Branche	Chemie / Pharma / Gesundheit
Wertpapierkategorie	Aktie
Marktkapitalisierung (Mio)	74 EUR
Benchmark	S&P/TSX 60 INDEX

## Marktdaten

Geld (Volumen)	-
Brief (Volumen)	-
Eröffnung	0,695 EUR
Hoch	0,695 EUR
Tief	0,695 EUR
Schluss Vortag	0,77 EUR
VWAP	0,735 EUR
Volumen (Stück)	0
Gehandelte Stückzahl	0,00
Trades	2
Letztes Volumen	0

## Performance und Risiko

	6M	1J	3J
Perf (%)	-41,10%	-39,57%	-73,97%
Perf (abs.)	-0,49	-0,46	-1,98
Beta	-	-	-
Volatilität	57,87	60,59	71,74

5J



Die Wertentwicklung der Vergangenheit lässt keine verlässlichen Rückschlüsse auf die zukünftige Entwicklung eines Finanzinstruments zu.

Quelle: FactSet

## Kursdaten

Ø Kurs 5 Tage   Ø Volumen 5 Tage (Stk.)	0,752 EUR (40)
Ø Kurs 30 Tage   Ø Volumen 30 Tage (Stk.)	0,822 EUR (107)
Ø Kurs 100 Tage   Ø Volumen 100 Tage (Stk.)	0,922 EUR (158)
Ø Kurs 250 Tage   Ø Volumen 250 Tage	1,032 EUR (122)
Hoch seit 1.1.   Datum	1,390 EUR (09.01.2024)
Tief seit 1.1.   Datum	0,695 EUR (17.09.2024)
52 Wochen Hoch   Datum	1,390 EUR (09.01.2024)
52 Wochen Tief   Datum	0,695 EUR (17.09.2024)

## Alle Börsen für ZENTEK LTD.

Börse	Datum	Zeit	Kurs	Gehandeltes Volumen	Trades
Tradegate	17.09.2024	22:26	0,695 EUR	0,00	1
TSX Venture Exchange	17.09.2024	20:38	1,10 CAD	0,05	75
Stuttgart	17.09.2024	21:24	0,68 EUR	0,00	11
Nasdaq	17.09.2024	22:30	0,7701 USD	0,04	207
München	17.09.2024	08:01	0,715 EUR	0,00	2
Frankfurt	17.09.2024	08:00	0,695 EUR	0,00	2
Düsseldorf	17.09.2024	19:31	0,675 EUR	0,00	7
Berlin	17.09.2024	20:22	0,69 EUR	0,00	15

## Firmenprofil

### Firmenlogo

The logo for Zentek, featuring the word "zentek" in a lowercase, sans-serif font. The letters "zen" are in black, and "tek" is in a vibrant purple color.

### Firmenprofil

-

### Kontaktdetails

ZENTEK

--

----

Telefon-

Fax: -

E-mail: -