

AMOTIV LTD.

ISIN: AU0000340770

WKN: GUD

Übersicht

12.09.2024 18:08:39

Kurs

7,056 USD

Differenz  14,92% (0,92)

Stammdaten

ISIN AU0000340770

Symbol AOV

Börse FINRA other OTC
Issues

Währung USD

Branche Kraftfahrzeugindustrie

Wertpapierkategorie Aktie

Marktkapitalisierung 896 EUR
(Mio)Benchmark ASX ALL
ORDINARIES INDEX

Marktdaten

Geld (Volumen) -

Brief (Volumen) -

Eröffnung 7,056 USD

Hoch 7,056 USD

Tief 7,056 USD

Schluss Vortag 6,14 USD

VWAP 7,056 USD

Volumen (Stück) 1.000

Gehandelte Stückzahl 7.056,00

Trades 1

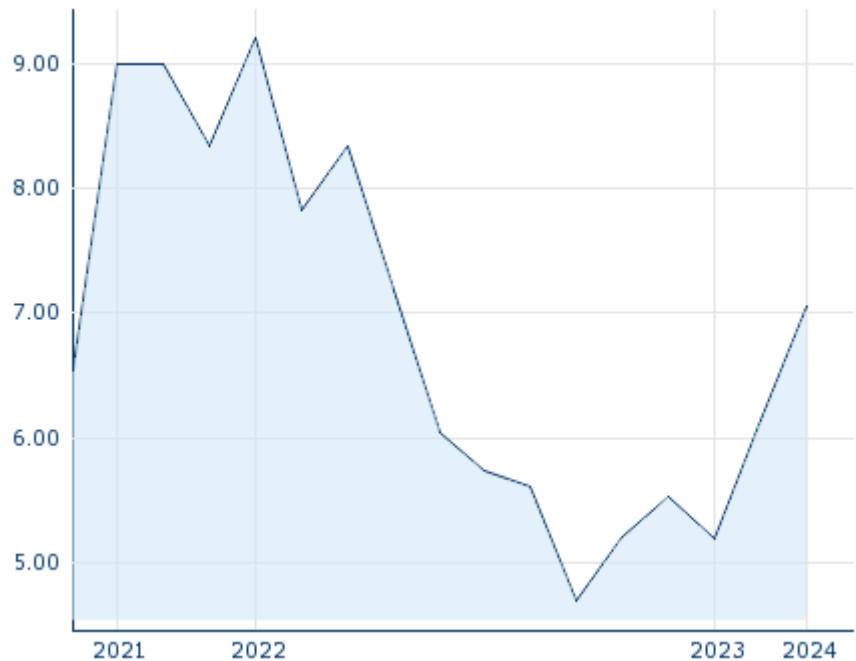
Letztes Volumen 1.000

Futures und Optionen

Zugehörige Futures -

Zugehörige Optionen -






5J



Die Wertentwicklung der Vergangenheit lässt keine verlässlichen Rückschlüsse auf die zukünftige Entwicklung eines Finanzinstruments zu.

Quelle: FactSet

Aktuellstes Research

Branchen			
Datum		Überschrift	Download
11.09.2024		Global Equity Ratings	
11.09.2024		Aktienempfehlungen Global	
09.09.2024		Aktienempfehlungen Österreich	
05.09.2024		Global Equity Ratings	
05.09.2024		Aktienempfehlungen Global	

Details

12.09.2024 18:08:39

Kurs

7,056 USD

Differenz ▲ 14,92% (0,92)

Stammdaten

ISIN	AU0000340770
Symbol	AOV
Börse	FINRA other OTC Issues
Währung	USD
Branche	Kraftfahrzeugindustrie
Wertpapierkategorie	Aktie
Marktkapitalisierung (Mio)	896 EUR
Benchmark	ASX ALL ORDINARIES INDEX

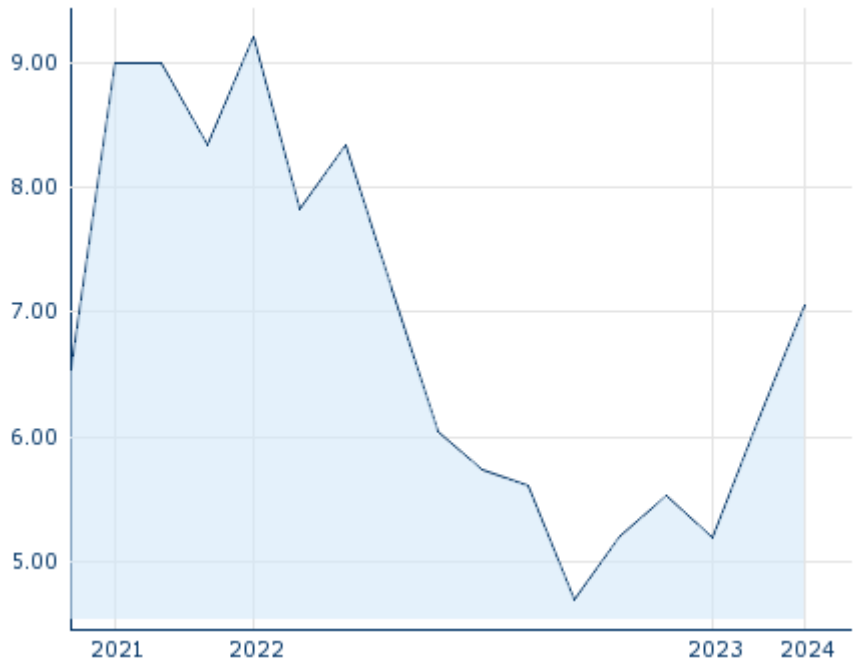
Marktdaten

Geld (Volumen)	-
Brief (Volumen)	-
Eröffnung	7,056 USD
Hoch	7,056 USD
Tief	7,056 USD
Schluss Vortag	6,14 USD
VWAP	7,056 USD
Volumen (Stück)	1.000
Gehandelte Stückzahl	7.056,00
Trades	1
Letztes Volumen	1.000

Performance und Risiko

	6M	1J	3J
Perf (%)	-	-	-
Perf (abs.)	-	-	-
Beta	-	-	-
Volatilität	-	-	164,73

5J



Die Wertentwicklung der Vergangenheit lässt keine verlässlichen Rückschlüsse auf die zukünftige Entwicklung eines Finanzinstruments zu.

Quelle: FactSet

Kursdaten

Ø Kurs 5 Tage Ø Volumen 5 Tage (Stk.)	- USD (-)
Ø Kurs 30 Tage Ø Volumen 30 Tage (Stk.)	- USD (-)
Ø Kurs 100 Tage Ø Volumen 100 Tage (Stk.)	7,056 USD (10)
Ø Kurs 250 Tage Ø Volumen 250 Tage	- USD (-)
Hoch seit 1.1. Datum	7,056 USD (12.09.2024)
Tief seit 1.1. Datum	7,056 USD (12.09.2024)
52 Wochen Hoch Datum	- USD (-)
52 Wochen Tief Datum	- USD (-)

Alle Börsen für AMOTIV LTD.

Börse	Datum	Zeit	Kurs	Gehandeltes Volumen	Trades
Stuttgart	13.09.2024	10:34	6,25 EUR	0,00	4
München	13.09.2024	08:12	6,30 EUR	0,00	2
Frankfurt	13.09.2024	08:01	6,25 EUR	0,00	2
FINRA other OTC Issues	12.09.2024	18:08	7,056 USD	0,01	1
Düsseldorf	13.09.2024	19:30	6,20 EUR	0,00	7
Berlin	13.09.2024	08:08	6,30 EUR	0,00	3
Australian Securities Exchange	13.09.2024	08:10	10,48 AUD	2,66	2.350

Firmenprofil

Firmenlogo



Firmenprofil

-

Kontaktdetails

AMOTIV

--

Moray Street 144 3205 South Melbourne

Telefon+61 3 9243 3311

Fax: -

E-mail: amotiv@amotiv.com