

MTY FOOD GROUP INC.

ISIN: CA55378N1078 WKN: 55378N107

Übersicht

16.07.2024 15:30:02

Kurs

36,36 USD

Differenz  5,65% (1,95)

Stammdaten

ISIN	CA55378N1078
Symbol	MTY
Börse	FINRA other OTC Issues
Währung	USD
Branche	Konsumgüter
Wertpapierkategorie	Aktie
Marktkapitalisierung (Mio)	765 EUR
Benchmark	S&P/TSX 60 INDEX

Marktdaten

Geld (Volumen)	-
Brief (Volumen)	-
Eröffnung	36,36 USD
Hoch	36,36 USD
Tief	36,36 USD
Schluss Vortag	34,4146 USD
VWAP	36,36 USD
Volumen (Stück)	185
Gehandelte Stückzahl	6.678,69
Trades	5
Letztes Volumen	150

Futures und Optionen

Zugehörige Futures	-
Zugehörige Optionen	-











5J



Die Wertentwicklung der Vergangenheit lässt keine verlässlichen Rückschlüsse auf die zukünftige Entwicklung eines Finanzinstruments zu.

Quelle: FactSet

Aktuellstes Research

Branchen		
Datum	Überschrift	Download
15.07.2024	 Aktienempfehlungen Global	
12.07.2024	 Equity Weekly	
12.07.2024	 Global Equity Ratings	
09.07.2024	 Aktienempfehlungen Österreich	
05.07.2024	 Equity Weekly	

Details

16.07.2024 15:30:02

Kurs

36,36 USD

Differenz ▲ 5,65% (1,95)

Stammdaten

ISIN	CA55378N1078
Symbol	MTY
Börse	FINRA other OTC Issues
Währung	USD
Branche	Konsumgüter
Wertpapierkategorie	Aktie
Marktkapitalisierung (Mio)	765 EUR
Benchmark	S&P/TSX 60 INDEX

Marktdaten

Geld (Volumen)	-
Brief (Volumen)	-
Eröffnung	36,36 USD
Hoch	36,36 USD
Tief	36,36 USD
Schluss Vortag	34,4146 USD
VWAP	36,36 USD
Volumen (Stück)	185
Gehandelte Stückzahl	6.678,69
Trades	5
Letztes Volumen	150

Performance und Risiko

	6M	1J	3J
Perf (%)	-	-	-
Perf (abs.)	-	-	-
Beta	0,72	0,70	0,99
Volatilität	31,72	23,97	25,17

5J



Die Wertentwicklung der Vergangenheit lässt keine verlässlichen Rückschlüsse auf die zukünftige Entwicklung eines Finanzinstruments zu.

Quelle: FactSet

Kursdaten

Ø Kurs 5 Tage Ø Volumen 5 Tage (Stk.)	35,20 USD (313)
Ø Kurs 30 Tage Ø Volumen 30 Tage (Stk.)	32,84 USD (1.450)
Ø Kurs 100 Tage Ø Volumen 100 Tage (Stk.)	34,54 USD (3.446)
Ø Kurs 250 Tage Ø Volumen 250 Tage	38,20 USD (2.065)
Hoch seit 1.1. Datum	43,18 USD (14.02.2024)
Tief seit 1.1. Datum	30,78 USD (10.07.2024)
52 Wochen Hoch Datum	51,08 USD (27.07.2023)
52 Wochen Tief Datum	30,78 USD (10.07.2024)

Alle Börsen für MTY FOOD GROUP INC.

Börse	Datum	Zeit	Kurs	Gehandeltes Volumen	Trades
Tradegate	18.07.2024	22:26	31,10 EUR	0,01	4
Toronto Stock Exchange	18.07.2024	22:00	46,42 CAD	1,77	411
Stuttgart	18.07.2024	18:59	31,30 EUR	0,00	14
München	18.07.2024	08:07	32,10 EUR	0,00	1
Frankfurt	18.07.2024	21:55	30,90 EUR	0,00	8
FINRA other OTC Issues	16.07.2024	15:30	36,36 USD	0,01	5
Düsseldorf	18.07.2024	19:30	31,05 EUR	0,00	6
Berlin	18.07.2024	20:22	31,35 EUR	0,00	13

Firmenprofil

Firmenlogo



Firmenprofil

-

Kontakt details

MTY FOOD GROUP

--

Telefon-

Fax: -

E-mail: -