

# MTY FOOD GROUP INC.

ISIN: CA55378N1078 WKN: 55378N107

## Übersicht

16.07.2024 15:30:02

**Kurs**

36,36 USD

Differenz  5,65% (1,95)

**Stammdaten**

ISIN	CA55378N1078
Symbol	MTY
Börse	FINRA other OTC Issues
Währung	USD
Branche	Konsumgüter
Wertpapierkategorie	Aktie
Marktkapitalisierung (Mio)	760 EUR
Benchmark	S&P/TSX 60 INDEX

**Marktdaten**

Geld (Volumen)	-
Brief (Volumen)	-
Eröffnung	36,36 USD
Hoch	36,36 USD
Tief	36,36 USD
Schluss Vortag	34,4146 USD
VWAP	36,36 USD
Volumen (Stück)	165
Gehandelte Stückzahl	5.974,00
Trades	4
Letztes Volumen	150

**Futures und Optionen**











Zugehörige Futures	-
Zugehörige Optionen	-

5J



Die Wertentwicklung der Vergangenheit lässt keine verlässlichen Rückschlüsse auf die zukünftige Entwicklung eines Finanzinstruments zu.  
Quelle: FactSet

**Aktuellstes Research**

Branchen		
Datum	Überschrift	Download
15.07.2024	 Aktienempfehlungen Global	
12.07.2024	 Equity Weekly	
12.07.2024	 Global Equity Ratings	
09.07.2024	 Aktienempfehlungen Österreich	
05.07.2024	 Equity Weekly	

# Details

16.07.2024 15:30:02

**Kurs**

36,36 USD

Differenz ▲ 5,65% (1,95)

**Stammdaten**

ISIN	CA55378N1078
Symbol	MTY
Börse	FINRA other OTC Issues
Währung	USD
Branche	Konsumgüter
Wertpapierkategorie	Aktie
Marktkapitalisierung (Mio)	760 EUR
Benchmark	S&P/TSX 60 INDEX

**Marktdaten**

Geld (Volumen)	-
Brief (Volumen)	-
Eröffnung	36,36 USD
Hoch	36,36 USD
Tief	36,36 USD
Schluss Vortag	34,4146 USD
VWAP	36,36 USD
Volumen (Stück)	165
Gehandelte Stückzahl	5.974,00
Trades	4
Letztes Volumen	150

**Performance und Risiko**

	6M	1J	3J
Perf (%)	-	-	-
Perf (abs.)	-	-	-
Beta	0,69	0,67	0,98
Volatilität	31,72	24,02	25,24

5J



Die Wertentwicklung der Vergangenheit lässt keine verlässlichen Rückschlüsse auf die zukünftige Entwicklung eines Finanzinstruments zu.

Quelle: FactSet

**Kursdaten**

Ø Kurs 5 Tage   Ø Volumen 5 Tage (Stk.)	32,90 USD (723)
Ø Kurs 30 Tage   Ø Volumen 30 Tage (Stk.)	32,62 USD (1.810)
Ø Kurs 100 Tage   Ø Volumen 100 Tage (Stk.)	34,55 USD (3.451)
Ø Kurs 250 Tage   Ø Volumen 250 Tage	38,32 USD (2.064)
Hoch seit 1.1.   Datum	43,18 USD (14.02.2024)
Tief seit 1.1.   Datum	30,78 USD (10.07.2024)
52 Wochen Hoch   Datum	51,08 USD (27.07.2023)
52 Wochen Tief   Datum	30,78 USD (10.07.2024)

**Arbitrage Ansichten**

Börse	Datum	Zeit	Kurs	Gehandeltes Volumen	Trades
Tradegate	16.07.2024	14:12	31,50 EUR	0,00	1
Toronto Stock Exchange	16.07.2024	18:09	47,34 CAD	0,78	167
Stuttgart	16.07.2024	17:45	31,65 EUR	0,00	10
München	16.07.2024	08:04	31,85 EUR	0,00	1
Frankfurt	16.07.2024	18:00	31,60 EUR	0,00	6
FINRA other OTC Issues	16.07.2024	15:30	36,36 USD	0,01	4
Düsseldorf	16.07.2024	16:00	31,55 EUR	0,00	3
Berlin	16.07.2024	17:42	31,85 EUR	0,00	10

## Firmenprofil

### Firmenlogo



### Firmenprofil

-

### Kontakt details

MTY FOOD GROUP

--

----

Telefon-

Fax: -

E-mail: -