

# WAREHOUSES DE PAUW S.C.A.

ISIN: **BE0974349814** WKN: -

## Übersicht

26.04.2024 08:03:00

**Kurs**  
24,30 EUR

**Differenz**  1,50% (0,36)

### Stammdaten

ISIN	BE0974349814
Symbol	WDP
Börse	Stuttgart
Währung	EUR
Branche	Diverse
Wertpapierkategorie	Aktie
Marktkapitalisierung (Mio)	5.433 EUR
Benchmark	BEL 20 INDEX

### Marktdaten

Geld (Volumen)	- (0)
Brief (Volumen)	- (0)
Eröffnung	24,30 EUR
Hoch	24,30 EUR
Tief	24,30 EUR
Schluss Vortag	23,94 EUR
VWAP	-
Volumen (Stück)	0
Gehandelte Stückzahl	0,00
Trades	3
Letztes Volumen	0

### Futures und Optionen






Zugehörige Futures	23
Zugehörige Optionen	-

5J



Die Wertentwicklung der Vergangenheit lässt keine verlässlichen Rückschlüsse auf die zukünftige Entwicklung eines Finanzinstruments zu.  
Quelle: FactSet

### Aktuellstes Research

Branchen		Märkte	
Datum		Überschrift	Download
26.04.2024		Equity Weekly	
26.04.2024		Global Equity Ratings	
26.04.2024		Aktienempfehlungen Global	
19.04.2024		Equity Weekly	
15.04.2024		Aktienempfehlungen Österreich	

## Details

26.04.2024 08:03:00

## Kurs

24,30 EUR

Differenz ▲ 1,50% (0,36)

## Stammdaten

ISIN	BE0974349814
Symbol	WDP
Börse	Stuttgart
Währung	EUR
Branche	Diverse
Wertpapierkategorie	Aktie
Marktkapitalisierung (Mio)	5.433 EUR
Benchmark	BEL 20 INDEX

## Marktdaten

Geld (Volumen)	- (0)
Brief (Volumen)	- (0)
Eröffnung	24,30 EUR
Hoch	24,30 EUR
Tief	24,30 EUR
Schluss Vortag	23,94 EUR
VWAP	-
Volumen (Stück)	0
Gehandelte Stückzahl	0,00
Trades	3
Letztes Volumen	0

## Performance und Risiko

	6M	1J	3J
Perf (%)	+8,48%	-10,79%	-18,02%
Perf (abs.)	+1,90	-2,94	-5,34
Beta	1,24	1,05	1,11
Volatilität	36,25	36,32	32,85

5J



Die Wertentwicklung der Vergangenheit lässt keine verlässlichen Rückschlüsse auf die zukünftige Entwicklung eines Finanzinstruments zu.

Quelle: FactSet

## Kursdaten

Ø Kurs 5 Tage   Ø Volumen 5 Tage (Stk.)	25,18 EUR (0)
Ø Kurs 30 Tage   Ø Volumen 30 Tage (Stk.)	25,38 EUR (1)
Ø Kurs 100 Tage   Ø Volumen 100 Tage (Stk.)	26,09 EUR (2)
Ø Kurs 250 Tage   Ø Volumen 250 Tage	25,53 EUR (1)
Hoch seit 1.1.   Datum	28,52 EUR (02.01.2024)
Tief seit 1.1.   Datum	23,94 EUR (25.04.2024)
52 Wochen Hoch   Datum	28,74 EUR (28.12.2023)
52 Wochen Tief   Datum	21,80 EUR (28.09.2023)

## Alle Börsen für WAREHOUSES DE PAUW S.C.A.

Börse	Datum	Zeit	Kurs	Gehandeltes Volumen	Trades
Tradegate	26.04.2024	22:26	24,80 EUR	0,01	2
Stuttgart	26.04.2024	08:03	24,30 EUR	0,00	3
München	26.04.2024	08:11	24,54 EUR	0,00	1
London Stock Exchange European Trade Reporting	26.04.2024	17:30	24,80 EUR	0,00	2
Hannover	26.04.2024	09:46	24,30 EUR	0,00	3
Frankfurt	26.04.2024	17:15	24,54 EUR	0,00	6
FINRA other OTC Issues	26.04.2024	19:38	23,98 USD	0,00	2

Euronext Milan MTF Trading After Hours	-	-	-	0,00	-
Euronext Brüssel	26.04.2024	17:35	24,76 EUR	4,51	598
Düsseldorf	26.04.2024	19:30	24,46 EUR	0,00	3
Berlin	26.04.2024	21:50	24,80 EUR	0,00	18

## Firmenprofil

### Firmenlogo



### Kontakt details

WAREHOUSES DE PAUW SA

--

Blakebergen 15 - 1861 Wolvertem

Telefon+32-5-233-84-00

Fax: +

E-mail: [info@wdp.eu](mailto:info@wdp.eu)

### Firmenprofil

-

#### Vorstandsmitglieder

Joost Uwents	Vorstandsvorsitzender
Tony De Pauw	Vorstandsvorsitzender
Christoffel De Witte	Vorstandsmitglied
Jeroen Biermans	Vorstandsmitglied
Marc De Bosscher	Vorstandsmitglied
Michiel Assink	Vorstandsmitglied
Mickaël Van Den Hauwe	Vorstandsmitglied

#### Aufsichtsrat

Rik Vandenberghe	Aufsichtsratsvorsitzender
Cynthia van Hulle	Aufsichtsratsmitglied
Anne Leclercq	Aufsichtsratsmitglied
Jürgen Ingels	Aufsichtsratsmitglied