

ROCKWOOL A/S SER. 'B'

ISIN: DK0010219153 WKN: -

Übersicht

30.07.2024 09:26:44

Kurs

396,60 EUR

Differenz  -0,15% (-0,60)

Stammdaten

ISIN	DK0010219153
Symbol	ROCK B
Börse	Stuttgart
Währung	EUR
Branche	Bauindustrie
Wertpapierkategorie	Aktie
Marktkapitalisierung (Mio)	4.614 EUR
Benchmark	OMX COPENHAGEN 20 INDEX (DKK)

Marktdaten

Geld (Volumen)	394,40 EUR (50)
Brief (Volumen)	395,20 EUR (50)
Eröffnung	393,20 EUR
Hoch	396,60 EUR
Tief	393,20 EUR
Schluss Vortag	397,20 EUR
VWAP	-
Volumen (Stück)	0
Gehandelte Stückzahl	0,00
Trades	2
Letztes Volumen	0

Futures und Optionen

Zugehörige Futures	-
Zugehörige Optionen	-





5J



Die Wertentwicklung der Vergangenheit lässt keine verlässlichen Rückschlüsse auf die zukünftige Entwicklung eines Finanzinstruments zu.

Quelle: FactSet

Aktuellstes Research

Branchen		
Datum	Überschrift	Download
29.07.2024	 Aktienempfehlungen Österreich	
24.07.2024	 Global Equity Ratings	
24.07.2024	 Aktienempfehlungen Global	
15.07.2024	 Aktienempfehlungen Global	
12.07.2024	 Global Equity Ratings	

Details

30.07.2024 09:26:44

Kurs

396,60 EUR

Differenz ▼ -0,15% (-0,60)

Stammdaten

ISIN	DK0010219153
Symbol	ROCK B
Börse	Stuttgart
Währung	EUR
Branche	Bauindustrie
Wertpapierkategorie	Aktie
Marktkapitalisierung (Mio)	4.614 EUR
Benchmark	OMX COPENHAGEN 20 INDEX (DKK)

Marktdaten

Geld (Volumen)	394,40 EUR (50)
Brief (Volumen)	395,20 EUR (50)
Eröffnung	393,20 EUR
Hoch	396,60 EUR
Tief	393,20 EUR
Schluss Vortag	397,20 EUR
VWAP	-
Volumen (Stück)	0
Gehandelte Stückzahl	0,00
Trades	2
Letztes Volumen	0

Performance und Risiko

	6M	1J	3J
Perf (%)	+59,39%	+62,52%	-9,79%
Perf (abs.)	+148,00	+152,80	-43,10
Beta	0,11	0,10	0,72
Volatilität	29,12	28,29	42,77

5J



Die Wertentwicklung der Vergangenheit lässt keine verlässlichen Rückschlüsse auf die zukünftige Entwicklung eines Finanzinstruments zu.

Quelle: FactSet

Kursdaten

Ø Kurs 5 Tage Ø Volumen 5 Tage (Stk.)	392,96 EUR (0)
Ø Kurs 30 Tage Ø Volumen 30 Tage (Stk.)	386,72 EUR (1)
Ø Kurs 100 Tage Ø Volumen 100 Tage (Stk.)	347,27 EUR (2)
Ø Kurs 250 Tage Ø Volumen 250 Tage	283,77 EUR (1)
Hoch seit 1.1. Datum	403,20 EUR (15.07.2024)
Tief seit 1.1. Datum	238,70 EUR (17.01.2024)
52 Wochen Hoch Datum	403,20 EUR (15.07.2024)
52 Wochen Tief Datum	199,00 EUR (20.10.2023)

Alle Börsen für ROCKWOOL A/S SER. 'B'

Börse	Datum	Zeit	Kurs	Gehandeltes Volumen	Trades
Tradegate	29.07.2024	22:26	395,80 EUR	0,00	4
Stuttgart	30.07.2024	09:26	396,60 EUR	0,00	2
Nasdaq Copenhagen	30.07.2024	09:57	2.946,00 DKK	4,23	151
München	30.07.2024	08:09	395,80 EUR	0,00	1
London Stock Exchange European Trade Reporting	30.07.2024	09:00	2.949,00 DKK	0,00	1
Hannover	30.07.2024	08:01	395,80 EUR	0,00	1
Frankfurt	30.07.2024	08:02	395,20 EUR	0,00	1

FINRA other OTC Issues	24.07.2024	18:59	430,96 USD	0,00	1
Düsseldorf	30.07.2024	09:30	395,80 EUR	0,00	2
Berlin	30.07.2024	09:52	395,00 EUR	0,00	3

Firmenprofil

Firmenlogo



Firmenprofil

-

Kontaktdetails

ROCKWOOL B

--

Telefon-

Fax: -

E-mail: -