

UNILEVER PLC

ISIN: GB00B10RZP78

WKN: B10RZP7

Übersicht

28.06.2024 15:14:21

Kurs

51,36 EUR

Differenz  -1,57% (-0,82)

Stammdaten

ISIN GB00B10RZP78

Symbol ULVR

Börse München

Währung EUR

Branche Konsumgüter

Wertpapierkategorie Aktie

Marktkapitalisierung (Mio) 128.062 EUR

Benchmark FTSE 100

Marktdaten

Geld (Volumen) -

Brief (Volumen) -

Eröffnung 52,00 EUR

Hoch 52,00 EUR

Tief 51,36 EUR

Schluss Vortag 52,18 EUR

VWAP 51,36 EUR

Volumen (Stück) 6

Gehandelte Stückzahl 308,16

Trades 2

Letztes Volumen 6

Futures und Optionen

Zugehörige Futures 45

Zugehörige Optionen -





5J



Die Wertentwicklung der Vergangenheit lässt keine verlässlichen Rückschlüsse auf die zukünftige Entwicklung eines Finanzinstruments zu.

Quelle: FactSet

Aktuellstes Research

Instrument	Branchen		
Datum	Überschrift		Download
21.06.2024	 Global Equity Ratings		
21.06.2024	 Aktienempfehlungen Global		
14.06.2024	 Global Equity Ratings		
14.06.2024	 Aktienempfehlungen Global		
29.05.2024	 Global Equity Ratings		

Details

28.06.2024 15:14:21

Kurs

51,36 EUR

Differenz 📉 -1,57% (-0,82)

Stammdaten

ISIN	GB00B10RZP78
Symbol	ULVR
Börse	München
Währung	EUR
Branche	Konsumgüter
Wertpapierkategorie	Aktie
Marktkapitalisierung (Mio)	128.062 EUR
Benchmark	FTSE 100

Marktdaten

Geld (Volumen)	-
Brief (Volumen)	-
Eröffnung	52,00 EUR
Hoch	52,00 EUR
Tief	51,36 EUR
Schluss Vortag	52,18 EUR
VWAP	51,36 EUR
Volumen (Stück)	6
Gehandelte Stückzahl	308,16
Trades	2
Letztes Volumen	6

Performance und Risiko

	6M	1J	3J
Perf (%)	+17,58%	+7,87%	+3,33%
Perf (abs.)	+7,68	+3,75	+1,66
Beta	0,68	0,53	0,46
Volatilität	14,76	13,77	16,68

5J



Die Wertentwicklung der Vergangenheit lässt keine verlässlichen Rückschlüsse auf die zukünftige Entwicklung eines Finanzinstruments zu.

Quelle: FactSet

Kursdaten

Ø Kurs 5 Tage Ø Volumen 5 Tage (Stk.)	52,22 EUR (4)
Ø Kurs 30 Tage Ø Volumen 30 Tage (Stk.)	51,25 EUR (28)
Ø Kurs 100 Tage Ø Volumen 100 Tage (Stk.)	47,78 EUR (145)
Ø Kurs 250 Tage Ø Volumen 250 Tage	46,52 EUR (125)
Hoch seit 1.1. Datum	52,64 EUR (25.06.2024)
Tief seit 1.1. Datum	43,07 EUR (22.01.2024)
52 Wochen Hoch Datum	52,64 EUR (25.06.2024)
52 Wochen Tief Datum	43,07 EUR (22.01.2024)

Arbitrage Ansichten

Börse	Datum	Zeit	Kurs	Gehandeltes Volumen	Trades
Xetra	28.06.2024	17:35	51,10 EUR	0,33	88
Wiener Börse	28.06.2024	17:32	52,30 EUR	0,00	2
Tradegate	28.06.2024	22:26	51,28 EUR	0,81	118
Stuttgart	28.06.2024	15:43	51,28 EUR	0,15	10
Prague Stock Exchange	10.06.2024	11:13	1.100,00 CZK	0,02	2
München	28.06.2024	15:14	51,36 EUR	0,00	2
London Stock	28.06.2024	17:35	4.345,00 GBp	15.512,75	6.265

Exchange						
Hannover	28.06.2024	08:16	51,90 EUR	0,00		1
Hamburg	28.06.2024	14:28	51,22 EUR	0,05		3
Frankfurt	28.06.2024	20:49	51,18 EUR	0,04		11
FINRA other OTC Issues	28.06.2024	17:49	54,2428 USD	0,06		7
Euronext Amsterdam	28.06.2024	17:36	51,28 EUR	61,30		2.990
Düsseldorf	28.06.2024	19:31	51,14 EUR	0,01		7
Berlin	28.06.2024	08:27	51,88 EUR	0,00		3

Firmenprofil

Firmenlogo



Kontaktdetails

UNILEVER PLC

- -

Unilever House, 100 Victoria Embankment -
EC4Y 0DY London

Telefon+44-207-822-5252

Fax: +

E-mail: -

Firmenprofil

-

Vorstandsmitglieder

Hein Schumacher	Vorstandsvorsitzender
Eduardo Campanella	Vorstandsmitglied
Esi Eggleston Bracey	Vorstandsmitglied
Fabian Garcia	Vorstandsmitglied
Fernando Fernandez	Vorstandsmitglied
Heiko Schipper	Vorstandsmitglied
Maria Varsellona	Vorstandsmitglied
Nitin Paranjpe	Vorstandsmitglied
Peter ter Kulve	Vorstandsmitglied
Priya Nair	Vorstandsmitglied
Reginaldo Ecclissato	Vorstandsmitglied
Richard Slater	Vorstandsmitglied
Rohit Jawa	Vorstandsmitglied

Aufsichtsrat

Ian Keith Meakins	Aufsichtsratsvorsitzender
Adrian Hennah	Aufsichtsratsmitglied
Andrea Jung	Aufsichtsratsmitglied
Fernando Fernandez	Aufsichtsratsmitglied
Judith McKenna	Aufsichtsratsmitglied
Nelson Peltz	Aufsichtsratsmitglied
Rong Lu	Aufsichtsratsmitglied
Susan Kilsby	Aufsichtsratsmitglied