

VERISK ANALYTICS INC.

ISIN: **US92345Y1064** WKN: **92345Y106**

Übersicht

16.07.2024 21:22:10

Kurs

257,30 EUR

Differenz  1,06% (2,70)

Stammdaten

ISIN	US92345Y1064
Symbol	VRSK
Börse	Stuttgart
Währung	EUR
Branche	Finanzsektor
Wertpapierkategorie	Aktie
Marktkapitalisierung (Mio)	36.807 EUR
Benchmark	S&P 500

Marktdaten

Geld (Volumen)	- (0)
Brief (Volumen)	- (0)
Eröffnung	254,40 EUR
Hoch	257,40 EUR
Tief	254,40 EUR
Schluss Vortag	254,60 EUR
VWAP	-
Volumen (Stück)	0
Gehandelte Stückzahl	0,00
Trades	6
Letztes Volumen	0

Futures und Optionen





Zugehörige Futures	-
Zugehörige Optionen	-

5J



Die Wertentwicklung der Vergangenheit lässt keine verlässlichen Rückschlüsse auf die zukünftige Entwicklung eines Finanzinstruments zu.
Quelle: FactSet

Aktuellstes Research

Branchen		Märkte	
Datum		Überschrift	Download
15.07.2024		Aktienempfehlungen Global	
12.07.2024		Global Equity Ratings	
09.07.2024		Aktienempfehlungen Österreich	
28.06.2024		Equity Weekly	
24.06.2024		Aktienempfehlungen Österreich	

Details

16.07.2024 21:22:10

Kurs

257,30 EUR

Differenz ▲ 1,06% (2,70)

Stammdaten

ISIN	US92345Y1064
Symbol	VRSK
Börse	Stuttgart
Währung	EUR
Branche	Finanzsektor
Wertpapierkategorie	Aktie
Marktkapitalisierung (Mio)	36.807 EUR
Benchmark	S&P 500

Marktdaten

Geld (Volumen)	- (0)
Brief (Volumen)	- (0)
Eröffnung	254,40 EUR
Hoch	257,40 EUR
Tief	254,40 EUR
Schluss Vortag	254,60 EUR
VWAP	-
Volumen (Stück)	0
Gehandelte Stückzahl	0,00
Trades	6
Letztes Volumen	0

Performance und Risiko

	6M	1J	3J
Perf (%)	+19,01%	+27,19%	+62,64%
Perf (abs.)	+41,10	+55,00	+99,10
Beta	0,57	0,54	0,78
Volatilität	18,00	17,85	22,44

5J



Die Wertentwicklung der Vergangenheit lässt keine verlässlichen Rückschlüsse auf die zukünftige Entwicklung eines Finanzinstruments zu.

Quelle: FactSet

Kursdaten

Ø Kurs 5 Tage Ø Volumen 5 Tage (Stk.)	254,90 EUR (0)
Ø Kurs 30 Tage Ø Volumen 30 Tage (Stk.)	249,43 EUR (4)
Ø Kurs 100 Tage Ø Volumen 100 Tage (Stk.)	227,89 EUR (5)
Ø Kurs 250 Tage Ø Volumen 250 Tage	223,42 EUR (5)
Hoch seit 1.1. Datum	257,40 EUR (16.07.2024)
Tief seit 1.1. Datum	203,70 EUR (30.04.2024)
52 Wochen Hoch Datum	257,40 EUR (16.07.2024)
52 Wochen Tief Datum	199,00 EUR (02.08.2023)

Alle Börsen für VERISK ANALYTICS INC.

Börse	Datum	Zeit	Kurs	Gehandeltes Volumen	Trades
Wiener Börse	16.07.2024	17:32	256,20 EUR	0,00	5
Tradegate	16.07.2024	22:26	257,90 EUR	0,02	4
Stuttgart	16.07.2024	21:22	257,30 EUR	0,00	6
Nasdaq	16.07.2024	22:00	281,14 USD	194,34	17.160
München	16.07.2024	08:04	254,50 EUR	0,00	1
London Stock Exchange	25.06.2024	16:24	273,3113 USD	0,62	1
Hannover	16.07.2024	08:48	254,20 EUR	0,00	3

Hamburg	16.07.2024	08:21	254,20 EUR	0,00	3
Frankfurt	16.07.2024	08:03	254,30 EUR	0,00	2
Düsseldorf	16.07.2024	19:30	257,20 EUR	0,00	7
Berlin	16.07.2024	08:04	254,20 EUR	0,00	3

Firmenprofil

Firmenlogo



Kontakt details

VERISK ANALYTICS INC.

--

545 Washington Boulevard - 07310-1686
Jersey City

Telefon+1-201-469-3000

Fax: +

E-mail: info@verisk.com

Firmenprofil

-

Vorstandsmitglieder

Bruce Hansen Chairman of Board of Directors

Therese Vaughan Member of Board of Directors

Gregory Hendrick Member of Board of Directors

Jeffrey Dailey Member of Board of Directors

Kathleen Hogenson Member of Board of Directors

Kimberly Stevenson Member of Board of Directors

Olumide Soroye Member of Board of Directors

Samuel Liss Member of Board of Directors

Vincent Brooks Member of Board of Directors

Wendy Lane Member of Board of Directors

Lee Shavel Vorstandsvorsitzender

David J. Grover Vorstandsmitglied

Elizabeth Mann Vorstandsmitglied

Kathlyn Card Beckles Vorstandsmitglied

Melissa Hendricks Vorstandsmitglied

Nicholas Daffan Vorstandsmitglied

Patrick McLaughlin Vorstandsmitglied

Sunita Holzer Vorstandsmitglied