

ORKLA ASA

ISIN: **NO0003733800** WKN: -

Übersicht

16.07.2024 22:26:29

Kurs

7,555 EUR

Differenz  -0,66% (-0,05)

Stammdaten

ISIN	NO0003733800
Symbol	ORK
Börse	Tradegate
Währung	EUR
Branche	Konsumgüter
Wertpapierkategorie	Aktie
Marktkapitalisierung (Mio)	7.517 EUR
Benchmark	OSLO BØRS ALL-SHARE GI INDEX (NOK)

Marktdaten

Geld (Volumen)	7,525 EUR (700)
Brief (Volumen)	7,585 EUR (700)
Eröffnung	7,62 EUR
Hoch	7,62 EUR
Tief	7,50 EUR
Schluss Vortag	7,605 EUR
VWAP	7,588 EUR
Volumen (Stück)	7.500
Gehandelte Stückzahl	56.910,00
Trades	3
Letztes Volumen	-

Futures und Optionen

Zugehörige Futures	35
Zugehörige Optionen	-









5J



Die Wertentwicklung der Vergangenheit lässt keine verlässlichen Rückschlüsse auf die zukünftige Entwicklung eines Finanzinstruments zu.

Quelle: FactSet

Aktuellstes Research

Branchen		
Datum	Überschrift	Download
15.07.2024	 Aktienempfehlungen Global	
12.07.2024	 Equity Weekly	
12.07.2024	 Global Equity Ratings	
09.07.2024	 Aktienempfehlungen Österreich	
05.07.2024	 Equity Weekly	

Details

16.07.2024 22:26:29

Kurs

7,555 EUR

Differenz 📉 -0,66% (-0,05)

Stammdaten

ISIN	NO0003733800
Symbol	ORK
Börse	Tradegate
Währung	EUR
Branche	Konsumgüter
Wertpapierkategorie	Aktie
Marktkapitalisierung (Mio)	7.517 EUR
Benchmark	OSLO BØRS ALL-SHARE GI INDEX (NOK)

Marktdaten

Geld (Volumen)	7,525 EUR (700)
Brief (Volumen)	7,585 EUR (700)
Eröffnung	7,62 EUR
Hoch	7,62 EUR
Tief	7,50 EUR
Schluss Vortag	7,605 EUR
VWAP	7,588 EUR
Volumen (Stück)	7.500
Gehandelte Stückzahl	56.910,00
Trades	3
Letztes Volumen	-

Performance und Risiko

	6M	1J	3J
Perf (%)	+2,35%	+5,04%	-4,85%
Perf (abs.)	+0,17	+0,36	-0,38
Beta	0,04	0,14	0,07
Volatilität	24,36	22,07	22,32

5J



Die Wertentwicklung der Vergangenheit lässt keine verlässlichen Rückschlüsse auf die zukünftige Entwicklung eines Finanzinstruments zu.

Quelle: FactSet

Kursdaten

Ø Kurs 5 Tage Ø Volumen 5 Tage (Stk.)	7,401 EUR (6.849)
Ø Kurs 30 Tage Ø Volumen 30 Tage (Stk.)	7,586 EUR (2.900)
Ø Kurs 100 Tage Ø Volumen 100 Tage (Stk.)	7,008 EUR (2.068)
Ø Kurs 250 Tage Ø Volumen 250 Tage	6,981 EUR (2.199)
Hoch seit 1.1. Datum	7,915 EUR (14.06.2024)
Tief seit 1.1. Datum	6,080 EUR (19.04.2024)
52 Wochen Hoch Datum	7,915 EUR (14.06.2024)
52 Wochen Tief Datum	6,080 EUR (19.04.2024)

Alle Börsen für ORKLA ASA

Börse	Datum	Zeit	Kurs	Gehandeltes Volumen	Trades
Tradegate	16.07.2024	22:26	7,555 EUR	0,06	3
Stuttgart	16.07.2024	15:35	7,465 EUR	0,08	11
München	16.07.2024	08:29	7,58 EUR	0,00	2
London Stock Exchange European Trade Reporting	16.07.2024	16:20	88,075 NOK	0,00	2
Hannover	16.07.2024	08:21	7,54 EUR	0,00	3
Frankfurt	16.07.2024	08:47	7,54 EUR	0,00	2
First North Stockholm	16.07.2024	18:00	88,55 NOK	0,04	1

FINRA other OTC Issues	11.07.2024	21:28	7,66 USD	0,00	2
Düsseldorf	16.07.2024	08:10	7,52 EUR	0,00	3
Berlin	16.07.2024	21:43	7,53 EUR	0,00	19

Firmenprofil

Firmenlogo



Kontakt details

ORKLA ASA

--

Drammensveien 149 - 0277 Oslo

Telefon+47-22-54-40-00

Fax: +

E-mail: info@orkla.no

Firmenprofil

-

Vorstandsmitglieder

Nils Selte	Vorstandsvorsitzender
Atle Vidar Nagel-Johansen	Vorstandsmitglied
Audun Stensvold	Vorstandsmitglied
Hege Holter Brekke	Vorstandsmitglied
Maria Syse-Nybraaten	Vorstandsmitglied
Oyvind Torpp	Vorstandsmitglied

Aufsichtsrat

Stein Erik Hagen	Aufsichtsratsvorsitzender
Anna Mossberg	Aufsichtsratsmitglied
Caroline Marie Hagen Kjos	Aufsichtsratsmitglied
Christina Thérèse Fagerberg	Aufsichtsratsmitglied
Karin Hansson	Aufsichtsratsmitglied
Liselott Kilaas	Aufsichtsratsmitglied
Peter Agnefjäll	Aufsichtsratsmitglied
Roger Vangen	Aufsichtsratsmitglied
Rolv Erik Ryssdal	Aufsichtsratsmitglied
Sverre Josvanger	Aufsichtsratsmitglied
Terje Utstrand	Aufsichtsratsmitglied