

SACYR SA

ISIN: **ES0182870214** WKN: -

Übersicht

25.04.2024 08:02:47

Kurs
3,39 EUR**Differenz**  0,00% (0,00)

Stammdaten

ISIN	ES0182870214
Symbol	SCYR
Börse	München
Währung	EUR
Branche	Bauindustrie
Wertpapierkategorie	Aktie
Marktkapitalisierung (Mio)	2.235 EUR
Benchmark	IBEX 35

Marktdaten

Geld (Volumen)	-
Brief (Volumen)	-
Eröffnung	3,39 EUR
Hoch	3,39 EUR
Tief	3,39 EUR
Schluss Vortag	3,39 EUR
VWAP	3,13 EUR
Volumen (Stück)	0
Gehandelte Stückzahl	0,00
Trades	1
Letztes Volumen	0

Futures und Optionen

Zugehörige Futures	15
Zugehörige Optionen	-









5J



Die Wertentwicklung der Vergangenheit lässt keine verlässlichen Rückschlüsse auf die zukünftige Entwicklung eines Finanzinstruments zu.

Quelle: FactSet

Aktuellstes Research

Branchen		Märkte	
Datum		Überschrift	Download
15.04.2024		Aktienempfehlungen Österreich	
12.04.2024		Equity Weekly	
03.04.2024		Global Equity Ratings	
03.04.2024		Aktienempfehlungen Global	
03.04.2024		Aktienempfehlungen Österreich	

Details

25.04.2024 08:02:47

Kurs

3,39 EUR

Differenz  0,00% (0,00)

Stammdaten

ISIN	ES0182870214
Symbol	SCYR
Börse	München
Währung	EUR
Branche	Bauindustrie
Wertpapierkategorie	Aktie
Marktkapitalisierung (Mio)	2.235 EUR
Benchmark	IBEX 35

Marktdaten

Geld (Volumen)	-
Brief (Volumen)	-
Eröffnung	3,39 EUR
Hoch	3,39 EUR
Tief	3,39 EUR
Schluss Vortag	3,39 EUR
VWAP	3,13 EUR
Volumen (Stück)	0
Gehandelte Stückzahl	0,00
Trades	1
Letztes Volumen	0

Performance und Risiko

	6M	1J	3J
Perf (%)	+26,97%	+12,77%	+60,51%
Perf (abs.)	+0,72	+0,38	+1,28
Beta	0,89	1,03	0,99
Volatilität	17,08	16,70	19,56

5J



Die Wertentwicklung der Vergangenheit lässt keine verlässlichen Rückschlüsse auf die zukünftige Entwicklung eines Finanzinstruments zu.

Quelle: FactSet

Kursdaten

Ø Kurs 5 Tage Ø Volumen 5 Tage (Stk.)	3,36 EUR (0)
Ø Kurs 30 Tage Ø Volumen 30 Tage (Stk.)	3,30 EUR (0)
Ø Kurs 100 Tage Ø Volumen 100 Tage (Stk.)	3,17 EUR (12)
Ø Kurs 250 Tage Ø Volumen 250 Tage	3,02 EUR (13)
Hoch seit 1.1. Datum	3,42 EUR (02.04.2024)
Tief seit 1.1. Datum	2,97 EUR (06.03.2024)
52 Wochen Hoch Datum	3,42 EUR (02.04.2024)
52 Wochen Tief Datum	2,64 EUR (26.10.2023)

Alle Börsen für SACYR SA

Börse 	Datum	Zeit	Kurs	Gehandeltes Volumen	Trades
Tradegate	25.04.2024	22:26	3,32 EUR	0,00	3
Stuttgart	25.04.2024	08:06	3,294 EUR	0,00	3
München	25.04.2024	08:02	3,39 EUR	0,00	1
London Stock Exchange European Trade Reporting	25.04.2024	17:30	3,288 EUR	0,00	2
Frankfurt	25.04.2024	21:50	3,294 EUR	0,00	3
FINRA other OTC Issues	31.03.2023	18:36	2,72 USD	0,04	2
Düsseldorf	25.04.2024	19:31	3,296 EUR	0,00	7

Berlin	25.04.2024	08:03	3,374 EUR	0,00	2
BME Continuous Market	25.04.2024	17:35	3,31 EUR	6,21	1.381

Firmenprofil

Firmenlogo



Kontaktdetails

SACYR SA

--

Calle Condesa de Venadito 7 - 28027 Madrid

Telefon+34-91-545-50-00

Fax: +

E-mail: info@sacyr.com

Firmenprofil

-

Vorstandsmitglieder

Manuel Manrique Cecilia	Vorstandsvorsitzender
Ana María Sala Andrés	Vorstandsmitglied
Alfonso Aguirre Díaz-Guardamino	Vorstandsmitglied
Aquilino Pravia Martín	Vorstandsmitglied
Carlos Mijangos Gorozarri	Vorstandsmitglied
Fernando Lozano Sainz	Vorstandsmitglied
Marta Gil de la Hoz	Vorstandsmitglied
Patricia Inigo	Vorstandsmitglied

Aufsichtsrat

Luis Javier Cortés Dominguez	Aufsichtsratsmitglied
Adriana Hoyos Vega	Aufsichtsratsmitglied
Augusto Delkader Teig	Aufsichtsratsmitglied
Demetrio Carceller Arce	Aufsichtsratsmitglied
Elena Jiménez de Andrade Astorqui	Aufsichtsratsmitglied
Elena Monreal Alfageme	Aufsichtsratsmitglied
Isabel Martín Castella	Aufsichtsratsmitglied
Javier Adroher Biosca	Aufsichtsratsmitglied
José Joaquín Güell Ampuero	Aufsichtsratsmitglied
José Manuel Loureda Mantiñán	Aufsichtsratsmitglied
Juan Maria Aguirre Gonzalo	Aufsichtsratsmitglied
Maria Jesús de Jaén Beltrán	Aufsichtsratsmitglied
Raimundo Baroja Rieu	Aufsichtsratsmitglied
Tomás Fuertes Fernández	Aufsichtsratsmitglied