

## ASML HOLDING N.V.

ISIN: NL0010273215 WKN: -

## Übersicht

14.05.2024 20:08:21

## Kurs

842,20 EUR

Differenz  -1,28% (-10,90)

## Stammdaten

ISIN	NL0010273215
Symbol	ASML
Börse	Stuttgart
Währung	EUR
Branche	Technologie
Wertpapierkategorie	Aktie
Marktkapitalisierung (Mio)	330.750 EUR
Benchmark	AMSTERDAM EXCHANGES INDEX

## Marktdaten

Geld (Volumen)	- (0)
Brief (Volumen)	- (0)
Eröffnung	851,70 EUR
Hoch	855,00 EUR
Tief	837,90 EUR
Schluss Vortag	853,10 EUR
VWAP	-
Volumen (Stück)	1.113
Gehandelte Stückzahl	941.571,00
Trades	71
Letztes Volumen	18

## Futures und Optionen

Zugehörige Futures	53
Zugehörige Optionen	-







5J



Die Wertentwicklung der Vergangenheit lässt keine verlässlichen Rückschlüsse auf die zukünftige Entwicklung eines Finanzinstruments zu.

Quelle: FactSet

## Aktuellstes Research

Instrument	Branchen	Märkte	
Datum		Überschrift	Download
26.04.2024		Global Equity Ratings	
26.04.2024		Aktienempfehlungen Global	
03.04.2024		Global Equity Ratings	
03.04.2024		Aktienempfehlungen Global	
13.03.2024		Global Equity Ratings	

## Details

14.05.2024 20:08:21

### Kurs

842,20 EUR

Differenz ▼ -1,28% (-10,90)

### Stammdaten

ISIN	NL0010273215
Symbol	ASML
Börse	Stuttgart
Währung	EUR
Branche	Technologie
Wertpapierkategorie	Aktie
Marktkapitalisierung (Mio)	330.750 EUR
Benchmark	AMSTERDAM EXCHANGES INDEX

### Marktdaten

Geld (Volumen)	- (0)
Brief (Volumen)	- (0)
Eröffnung	851,70 EUR
Hoch	855,00 EUR
Tief	837,90 EUR
Schluss Vortag	853,10 EUR
VWAP	-
Volumen (Stück)	1.113
Gehandelte Stückzahl	941.571,00
Trades	71
Letztes Volumen	18

### Performance und Risiko

	6M	1J	3J
Perf (%)	+35,36%	+41,78%	+57,48%
Perf (abs.)	+220,00	+248,20	+307,40
Beta	2,43	1,97	1,78
Volatilität	33,67	31,58	37,49

5J



Die Wertentwicklung der Vergangenheit lässt keine verlässlichen Rückschlüsse auf die zukünftige Entwicklung eines Finanzinstruments zu.

Quelle: FactSet

### Kursdaten

Ø Kurs 5 Tage   Ø Volumen 5 Tage (Stk.)	850,80 EUR (1.278)
Ø Kurs 30 Tage   Ø Volumen 30 Tage (Stk.)	864,04 EUR (1.441)
Ø Kurs 100 Tage   Ø Volumen 100 Tage (Stk.)	820,84 EUR (1.289)
Ø Kurs 250 Tage   Ø Volumen 250 Tage	699,39 EUR (816)
Hoch seit 1.1.   Datum	964,00 EUR (07.03.2024)
Tief seit 1.1.   Datum	635,50 EUR (05.01.2024)
52 Wochen Hoch   Datum	964,00 EUR (07.03.2024)
52 Wochen Tief   Datum	536,70 EUR (28.09.2023)

### Arbitrage Ansichten

Börse	Datum	Zeit	Kurs	Gehandeltes Volumen	Trades
Xetra	14.05.2024	17:35	840,20 EUR	1,97	205
Wiener Börse	14.05.2024	09:05	852,20 EUR	0,00	1
Tradegate	14.05.2024	22:26	844,50 EUR	3,91	279
Stuttgart	14.05.2024	20:08	842,20 EUR	0,94	71
München	14.05.2024	13:39	846,60 EUR	0,00	2
London Stock Exchange European Trade Reporting	14.05.2024	17:30	843,65 EUR	12,92	83
Hannover	14.05.2024	08:08	850,20 EUR	0,00	3

Hamburg	14.05.2024	11:47	847,20	EUR	0,01	3
Frankfurt	14.05.2024	17:58	840,00	EUR	0,83	20
FINRA other OTC Issues	14.05.2024	21:57	915,00	USD	0,14	21
Euronext Amsterdam	14.05.2024	17:37	840,70	EUR	342,81	20.747
Düsseldorf	14.05.2024	20:22	846,80	EUR	0,01	7
Berlin	14.05.2024	08:08	850,70	EUR	0,00	2

# Firmenprofil

## Firmenlogo



### Kontaktdetails

ASML HOLDING NV

--

De Run 6501 - 5504 DR Veldhoven

Telefon+31-40-268-30-00

Fax: +31-40-268-20-00

E-mail: corpcom@asml.com

## Firmenprofil

-

### Vorstandsmitglieder

Christophe Fouquet      Vorstandsvorsitzender

Frédéric Schneider-  
Maunoury      Vorstandsmitglied

Jim Koonmen      Vorstandsmitglied

Roger Dassen      Vorstandsmitglied

Wayne Allan      Vorstandsmitglied

### Aufsichtsrat

Nils Andersen      Aufsichtsratsvorsitzender

Ann Steegen      Aufsichtsratsmitglied

Alexander Friedrich  
Everke      Aufsichtsratsmitglied

Antoinette P. Aris      Aufsichtsratsmitglied

Birgit Conix      Aufsichtsratsmitglied

D. Mark Durcan      Aufsichtsratsmitglied

David Warren East      Aufsichtsratsmitglied

Jack P. de Kreij      Aufsichtsratsmitglied

Terri Kelly      Aufsichtsratsmitglied