

ASML HOLDING N.V.

ISIN: NL0010273215 WKN: -

Übersicht

02.05.2024 09:15:08

Kurs

813,80 EUR

Differenz  -1,90% (-15,80)

Stammdaten

| | |
|----------------------------|---------------------------|
| ISIN | NL0010273215 |
| Symbol | ASML |
| Börse | Stuttgart |
| Währung | EUR |
| Branche | Technologie |
| Wertpapierkategorie | Aktie |
| Marktkapitalisierung (Mio) | 327.603 EUR |
| Benchmark | AMSTERDAM EXCHANGES INDEX |

Marktdaten

| | |
|----------------------|------------------|
| Geld (Volumen) | 813,30 EUR (100) |
| Brief (Volumen) | 813,30 EUR (100) |
| Eröffnung | 818,00 EUR |
| Hoch | 820,00 EUR |
| Tief | 806,90 EUR |
| Schluss Vortag | 829,60 EUR |
| VWAP | - |
| Volumen (Stück) | 480 |
| Gehandelte Stückzahl | 390.037,30 |
| Trades | 21 |
| Letztes Volumen | 0 |

Futures und Optionen

| | |
|---------------------|----|
| Zugehörige Futures | 53 |
| Zugehörige Optionen | - |











5J



Die Wertentwicklung der Vergangenheit lässt keine verlässlichen Rückschlüsse auf die zukünftige Entwicklung eines Finanzinstruments zu.

Quelle: FactSet

Aktuellstes Research

| Instrument | Branchen | Märkte | |
|------------|---|---------------------------|---|
| Datum | | Überschrift | Download |
| 26.04.2024 |  | Global Equity Ratings |  |
| 26.04.2024 |  | Aktienempfehlungen Global |  |
| 03.04.2024 |  | Global Equity Ratings |  |
| 03.04.2024 |  | Aktienempfehlungen Global |  |
| 13.03.2024 |  | Global Equity Ratings |  |

Details

02.05.2024 09:15:08

Kurs

813,80 EUR

Differenz ▼ -1,90% (-15,80)

Stammdaten

| | |
|----------------------------|---------------------------|
| ISIN | NL0010273215 |
| Symbol | ASML |
| Börse | Stuttgart |
| Währung | EUR |
| Branche | Technologie |
| Wertpapierkategorie | Aktie |
| Marktkapitalisierung (Mio) | 327.603 EUR |
| Benchmark | AMSTERDAM EXCHANGES INDEX |

Marktdaten

| | |
|----------------------|------------------|
| Geld (Volumen) | 813,30 EUR (100) |
| Brief (Volumen) | 813,30 EUR (100) |
| Eröffnung | 818,00 EUR |
| Hoch | 820,00 EUR |
| Tief | 806,90 EUR |
| Schluss Vortag | 829,60 EUR |
| VWAP | - |
| Volumen (Stück) | 480 |
| Gehandelte Stückzahl | 390.037,30 |
| Trades | 21 |
| Letztes Volumen | 0 |

Performance und Risiko

| | 6M | 1J | 3J |
|-------------|---------|---------|---------|
| Perf (%) | +50,73% | +44,71% | +52,98% |
| Perf (abs.) | +279,20 | +256,30 | +287,30 |
| Beta | 2,24 | 1,89 | 1,79 |
| Volatilität | 33,62 | 31,40 | 37,80 |

5J



Die Wertentwicklung der Vergangenheit lässt keine verlässlichen Rückschlüsse auf die zukünftige Entwicklung eines Finanzinstruments zu.

Quelle: FactSet

Kursdaten

| | |
|---|-------------------------|
| Ø Kurs 5 Tage Ø Volumen 5 Tage (Stk.) | 840,94 EUR (980) |
| Ø Kurs 30 Tage Ø Volumen 30 Tage (Stk.) | 879,82 EUR (1.617) |
| Ø Kurs 100 Tage Ø Volumen 100 Tage (Stk.) | 804,67 EUR (1.237) |
| Ø Kurs 250 Tage Ø Volumen 250 Tage | 691,09 EUR (785) |
| Hoch seit 1.1. Datum | 964,00 EUR (07.03.2024) |
| Tief seit 1.1. Datum | 635,50 EUR (05.01.2024) |
| 52 Wochen Hoch Datum | 964,00 EUR (07.03.2024) |
| 52 Wochen Tief Datum | 536,70 EUR (28.09.2023) |

Alle Börsen für ASML HOLDING N.V.

| Börse | Datum | Zeit | Kurs | Gehandeltes Volumen | Trades |
|---|------------|-------|------------|---------------------|--------|
| Xetra | 02.05.2024 | 09:21 | 814,70 EUR | 0,52 | 66 |
| Wiener Börse | 02.05.2024 | 09:05 | 810,40 EUR | 0,00 | 2 |
| Tradegate | 02.05.2024 | 09:20 | 815,00 EUR | 1,20 | 66 |
| Stuttgart | 02.05.2024 | 09:15 | 813,80 EUR | 0,39 | 21 |
| München | 02.05.2024 | 09:06 | 812,10 EUR | 0,02 | 3 |
| London Stock Exchange European Trade Reporting | 02.05.2024 | 09:17 | 812,85 EUR | 0,76 | 32 |
| Hannover | 02.05.2024 | 08:00 | 817,70 EUR | 0,00 | 1 |

| | | | | | | |
|---|------------|-------|--------|-----|-------|-------|
| Hamburg | 02.05.2024 | 08:00 | 817,70 | EUR | 0,00 | 1 |
| Frankfurt | 02.05.2024 | 09:21 | 814,80 | EUR | 0,15 | 6 |
| FINRA other OTC Issues | 01.05.2024 | 21:37 | 860,51 | USD | 0,21 | 21 |
| Euronext Milan MTF Trading After Hours | 22.04.2024 | 19:49 | 829,10 | EUR | 0,03 | 5 |
| Euronext Milan MTF Global Equity Market | 02.05.2024 | 09:15 | 814,00 | EUR | 0,05 | 8 |
| Euronext Amsterdam | 02.05.2024 | 09:21 | 813,30 | EUR | 66,95 | 4.096 |
| Düsseldorf | 02.05.2024 | 08:51 | 813,50 | EUR | 0,01 | 2 |
| Berlin | 02.05.2024 | 08:19 | 815,00 | EUR | 0,00 | 1 |

Firmenprofil

Firmenlogo



Kontaktdetails

ASML HOLDING NV

- -

De Run 6501 - 5504 DR Veldhoven

Telefon+31-40-268-30-00

Fax: +31-40-268-20-00

E-mail: corpcom@asml.com

Firmenprofil

-

Vorstandsmitglieder

| | |
|-----------------------------|-----------------------|
| Peter Wennink | Vorstandsvorsitzender |
| Christophe Fouquet | Vorstandsmitglied |
| Frédéric Schneider-Maunoury | Vorstandsmitglied |
| Martin van den Brink | Vorstandsmitglied |
| Roger Dassen | Vorstandsmitglied |
| Wayne Allan | Vorstandsmitglied |

Aufsichtsrat

| | |
|----------------------------|---------------------------|
| Nils Andersen | Aufsichtsratsvorsitzender |
| Ann Steegen | Aufsichtsratsmitglied |
| Alexander Friedrich Everke | Aufsichtsratsmitglied |
| Antoinette P. Aris | Aufsichtsratsmitglied |
| Birgit Conix | Aufsichtsratsmitglied |
| D. Mark Durcan | Aufsichtsratsmitglied |
| David Warren East | Aufsichtsratsmitglied |
| Jack P. de Kreij | Aufsichtsratsmitglied |
| Terri Kelly | Aufsichtsratsmitglied |