

ASML HOLDING N.V.

ISIN: NL0010273215 WKN: -

Übersicht

18.10.2024 17:39:34

Kurs

664,70 EUR

Differenz  4,73% (30,00)

Stammdaten

ISIN	NL0010273215
Symbol	ASML
Börse	Xetra
Währung	EUR
Branche	Technologie
Wertpapierkategorie	Aktie
Marktkapitalisierung (Mio)	261.429 EUR
Benchmark	AMSTERDAM EXCHANGES INDEX

Marktdaten

Geld (Volumen)	-
Brief (Volumen)	-
Eröffnung	642,00 EUR
Hoch	668,40 EUR
Tief	641,50 EUR
Schluss Vortag	634,70 EUR
VWAP	657,38846 EUR
Volumen (Stück)	20.306
Gehandelte Stückzahl	13.348.930,10
Trades	1.545
Letztes Volumen	78

Futures und Optionen

Zugehörige Futures	49
Zugehörige Optionen	-









5J



Die Wertentwicklung der Vergangenheit lässt keine verlässlichen Rückschlüsse auf die zukünftige Entwicklung eines Finanzinstruments zu.

Quelle: FactSet

Aktuellstes Research

Instrument	Branchen	Märkte	
Datum		Überschrift	Download
27.09.2024		Global Equity Ratings	
27.09.2024		Aktienempfehlungen Global	
11.09.2024		Global Equity Ratings	
11.09.2024		Aktienempfehlungen Global	
05.09.2024		Global Equity Ratings	

Details

18.10.2024 17:39:34

Kurs

664,70 EUR

Differenz ▲ 4,73% (30,00)

Stammdaten

ISIN	NL0010273215
Symbol	ASML
Börse	Xetra
Währung	EUR
Branche	Technologie
Wertpapierkategorie	Aktie
Marktkapitalisierung (Mio)	261.429 EUR
Benchmark	AMSTERDAM EXCHANGES INDEX

Marktdaten

Geld (Volumen)	-
Brief (Volumen)	-
Eröffnung	642,00 EUR
Hoch	668,40 EUR
Tief	641,50 EUR
Schluss Vortag	634,70 EUR
VWAP	657,38846 EUR
Volumen (Stück)	20.306
Gehandelte Stückzahl	13.348.930,10
Trades	1.545
Letztes Volumen	78

Performance und Risiko

	6M	1J	3J
Perf (%)	-20,86%	+20,13%	-1,48%
Perf (abs.)	-175,20	+111,40	-10,00
Beta	2,98	2,67	1,89
Volatilität	47,56	40,11	39,06

5J



Die Wertentwicklung der Vergangenheit lässt keine verlässlichen Rückschlüsse auf die zukünftige Entwicklung eines Finanzinstruments zu.

Quelle: FactSet

Kursdaten

Ø Kurs 5 Tage Ø Volumen 5 Tage (Stk.)	679,36 EUR (23.022)
Ø Kurs 30 Tage Ø Volumen 30 Tage (Stk.)	725,69 EUR (6.886)
Ø Kurs 100 Tage Ø Volumen 100 Tage (Stk.)	832,96 EUR (7.318)
Ø Kurs 250 Tage Ø Volumen 250 Tage	798,78 EUR (5.998)
Hoch seit 1.1. Datum	1.021,00 EUR (11.07.2024)
Tief seit 1.1. Datum	625,00 EUR (17.10.2024)
52 Wochen Hoch Datum	1.021,00 EUR (11.07.2024)
52 Wochen Tief Datum	541,10 EUR (23.10.2023)

Alle Börsen für ASML HOLDING N.V.

Börse	Datum	Zeit	Kurs	Gehandeltes Volumen	Trades
Xetra	18.10.2024	17:39	664,70 EUR	13,35	1.545
Wiener Börse	18.10.2024	17:35	664,20 EUR	0,04	12
Tradegate	18.10.2024	22:26	665,70 EUR	37,71	4.003
Stuttgart	18.10.2024	21:28	666,90 EUR	2,23	174
München	18.10.2024	19:57	665,90 EUR	0,08	8
London Stock Exchange European Trade Reporting	18.10.2024	17:30	661,05 EUR	1,02	269
Hannover	18.10.2024	17:25	663,60 EUR	0,04	4

Hamburg	18.10.2024	21:50	666,00	EUR	0,17	22
Frankfurt	18.10.2024	21:14	667,70	EUR	4,49	303
FINRA other OTC Issues	18.10.2024	21:56	725,00	USD	3,43	106
Euronext Milan MTF Trading After Hours	17.10.2024	18:45	635,70	EUR	0,03	13
Euronext Milan MTF Global Equity Market	18.10.2024	17:44	668,50	EUR	3,45	516
Euronext Amsterdam	18.10.2024	17:39	664,50	EUR	874,03	66.962
Düsseldorf	18.10.2024	19:31	660,40	EUR	0,06	11
Berlin	18.10.2024	17:44	665,10	EUR	0,04	9

Firmenprofil

Firmenlogo



Kontakt details

ASML HOLDING NV

--

De Run 6501 - 5504 DR Veldhoven

Telefon+31-40-268-30-00

Fax: +31-40-268-20-00

E-mail: corpcom@asml.com

Firmenprofil

-

Vorstandsmitglieder

Christophe Fouquet Vorstandsvorsitzender

Frédéric Schneider-
Maunoury Vorstandsmitglied

Jim Koonmen Vorstandsmitglied

Roger Dassen Vorstandsmitglied

Wayne Allan Vorstandsmitglied

Aufsichtsrat

Nils Andersen Aufsichtsratsvorsitzender

Ann Steegen Aufsichtsratsmitglied

Alexander Friedrich
Everke Aufsichtsratsmitglied

Antoinette P. Aris Aufsichtsratsmitglied

Birgit Conix Aufsichtsratsmitglied

D. Mark Durcan Aufsichtsratsmitglied

David Warren East Aufsichtsratsmitglied

Jack P. de Kreij Aufsichtsratsmitglied

Terri Kelly Aufsichtsratsmitglied