

ASML HOLDING N.V.

ISIN: NL0010273215 WKN: -

Übersicht

03.05.2024 16:54:40

Kurs

834,80 EUR

Differenz  2,02% (16,50)

Stammdaten

ISIN	NL0010273215
Symbol	ASML
Börse	München
Währung	EUR
Branche	Technologie
Wertpapierkategorie	Aktie
Marktkapitalisierung (Mio)	328.862 EUR
Benchmark	AMSTERDAM EXCHANGES INDEX

Marktdaten

Geld (Volumen)	-
Brief (Volumen)	-
Eröffnung	814,60 EUR
Hoch	836,30 EUR
Tief	814,60 EUR
Schluss Vortag	818,30 EUR
VWAP	834,75741 EUR
Volumen (Stück)	54
Gehandelte Stückzahl	45.076,90
Trades	4
Letztes Volumen	46

Futures und Optionen

Zugehörige Futures	53
Zugehörige Optionen	-





5J



Die Wertentwicklung der Vergangenheit lässt keine verlässlichen Rückschlüsse auf die zukünftige Entwicklung eines Finanzinstruments zu.

Quelle: FactSet

Aktuellstes Research

Instrument	Branchen	Märkte	
Datum		Überschrift	Download
26.04.2024		Global Equity Ratings	
26.04.2024		Aktienempfehlungen Global	
03.04.2024		Global Equity Ratings	
03.04.2024		Aktienempfehlungen Global	
13.03.2024		Global Equity Ratings	

Details

03.05.2024 16:54:40

Kurs

834,80 EUR

Differenz ▲ 2,02% (16,50)

Stammdaten

ISIN	NL0010273215
Symbol	ASML
Börse	München
Währung	EUR
Branche	Technologie
Wertpapierkategorie	Aktie
Marktkapitalisierung (Mio)	328.862 EUR
Benchmark	AMSTERDAM EXCHANGES INDEX

Marktdaten

Geld (Volumen)	-
Brief (Volumen)	-
Eröffnung	814,60 EUR
Hoch	836,30 EUR
Tief	814,60 EUR
Schluss Vortag	818,30 EUR
VWAP	834,75741 EUR
Volumen (Stück)	54
Gehandelte Stückzahl	45.076,90
Trades	4
Letztes Volumen	46

Performance und Risiko

	6M	1J	3J
Perf (%)	+37,41%	+41,57%	+51,23%
Perf (abs.)	+222,80	+240,30	+277,20
Beta	2,25	1,95	1,79
Volatilität	33,89	31,32	37,85

5J



Die Wertentwicklung der Vergangenheit lässt keine verlässlichen Rückschlüsse auf die zukünftige Entwicklung eines Finanzinstruments zu.

Quelle: FactSet

Kursdaten

Ø Kurs 5 Tage Ø Volumen 5 Tage (Stk.)	837,76 EUR (41)
Ø Kurs 30 Tage Ø Volumen 30 Tage (Stk.)	878,55 EUR (61)
Ø Kurs 100 Tage Ø Volumen 100 Tage (Stk.)	805,54 EUR (91)
Ø Kurs 250 Tage Ø Volumen 250 Tage	691,50 EUR (70)
Hoch seit 1.1. Datum	959,70 EUR (07.03.2024)
Tief seit 1.1. Datum	635,40 EUR (04.01.2024)
52 Wochen Hoch Datum	959,70 EUR (07.03.2024)
52 Wochen Tief Datum	538,80 EUR (26.09.2023)

Alle Börsen für ASML HOLDING N.V.

Börse	Datum	Zeit	Kurs	Gehandeltes Volumen	Trades
Xetra	03.05.2024	17:35	834,90 EUR	2,38	411
Wiener Börse	03.05.2024	16:30	834,50 EUR	0,08	10
Tradegate	03.05.2024	22:26	836,40 EUR	4,09	446
Stuttgart	03.05.2024	20:08	837,70 EUR	0,36	40
München	03.05.2024	16:54	834,80 EUR	0,05	4
London Stock Exchange European Trade Reporting	03.05.2024	17:30	834,70 EUR	247,67	100
Frankfurt	03.05.2024	21:22	840,10 EUR	0,20	19

FINRA other OTC Issues	03.05.2024	21:41	898,63 USD	0,28	18
Euronext Milan MTF Trading After Hours	02.05.2024	18:00	845,10 EUR	0,02	2
Euronext Milan MTF Global Equity Market	03.05.2024	17:44	835,50 EUR	0,17	34
Euronext Amsterdam	03.05.2024	17:38	835,90 EUR	360,29	26.221
Düsseldorf	03.05.2024	19:31	831,70 EUR	0,00	5
Berlin	03.05.2024	08:08	812,70 EUR	0,00	2

Firmenprofil

Firmenlogo



Kontaktdetails

ASML HOLDING NV

- -

De Run 6501 - 5504 DR Veldhoven

Telefon+31-40-268-30-00

Fax: +31-40-268-20-00

E-mail: corpcom@asml.com

Firmenprofil

-

Vorstandsmitglieder

Peter Wennink	Vorstandsvorsitzender
Christophe Fouquet	Vorstandsmitglied
Frédéric Schneider-Maunoury	Vorstandsmitglied
Martin van den Brink	Vorstandsmitglied
Roger Dassen	Vorstandsmitglied
Wayne Allan	Vorstandsmitglied

Aufsichtsrat

Nils Andersen	Aufsichtsratsvorsitzender
Ann Steegen	Aufsichtsratsmitglied
Alexander Friedrich Everke	Aufsichtsratsmitglied
Antoinette P. Aris	Aufsichtsratsmitglied
Birgit Conix	Aufsichtsratsmitglied
D. Mark Durcan	Aufsichtsratsmitglied
David Warren East	Aufsichtsratsmitglied
Jack P. de Kreij	Aufsichtsratsmitglied
Terri Kelly	Aufsichtsratsmitglied