

ASML HOLDING N.V.

ISIN: NL0010273215 WKN: -

Übersicht

16.08.2024 19:31:35

Kurs

831,20 EUR

Differenz  -0,47% (-3,90)

Stammdaten

ISIN	NL0010273215
Symbol	ASML
Börse	Düsseldorf
Währung	EUR
Branche	Technologie
Wertpapierkategorie	Aktie
Marktkapitalisierung (Mio)	327.721 EUR
Benchmark	AMSTERDAM EXCHANGES INDEX

Marktdaten

Geld (Volumen)	-
Brief (Volumen)	-
Eröffnung	843,40 EUR
Hoch	843,40 EUR
Tief	831,20 EUR
Schluss Vortag	835,10 EUR
VWAP	-
Volumen (Stück)	8
Gehandelte Stückzahl	6.677,60
Trades	6
Letztes Volumen	0

Futures und Optionen

Zugehörige Futures	54
Zugehörige Optionen	-




5J



Die Wertentwicklung der Vergangenheit lässt keine verlässlichen Rückschlüsse auf die zukünftige Entwicklung eines Finanzinstruments zu.

Quelle: FactSet

Aktuellstes Research

Instrument	Branchen	Märkte	
Datum		Überschrift	Download
12.08.2024		Global Equity Ratings	
12.08.2024		Aktienempfehlungen Global	
24.07.2024		Global Equity Ratings	
24.07.2024		Aktienempfehlungen Global	
15.07.2024		Aktienempfehlungen Global	

Details

16.08.2024 19:31:35

Kurs

831,20 EUR

Differenz ▼ -0,47% (-3,90)

Stammdaten

ISIN	NL0010273215
Symbol	ASML
Börse	Düsseldorf
Währung	EUR
Branche	Technologie
Wertpapierkategorie	Aktie
Marktkapitalisierung (Mio)	327.721 EUR
Benchmark	AMSTERDAM EXCHANGES INDEX

Marktdaten

Geld (Volumen)	-
Brief (Volumen)	-
Eröffnung	843,40 EUR
Hoch	843,40 EUR
Tief	831,20 EUR
Schluss Vortag	835,10 EUR
VWAP	-
Volumen (Stück)	8
Gehandelte Stückzahl	6.677,60
Trades	6
Letztes Volumen	0

Performance und Risiko

	6M	1J	3J
Perf (%)	-4,05%	+39,74%	+24,97%
Perf (abs.)	-35,10	+236,40	+166,10
Beta	2,65	2,28	1,84
Volatilität	43,15	36,61	38,43

5J



Die Wertentwicklung der Vergangenheit lässt keine verlässlichen Rückschlüsse auf die zukünftige Entwicklung eines Finanzinstruments zu.

Quelle: FactSet

Kursdaten

Ø Kurs 5 Tage Ø Volumen 5 Tage (Stk.)	806,80 EUR (36)
Ø Kurs 30 Tage Ø Volumen 30 Tage (Stk.)	851,30 EUR (63)
Ø Kurs 100 Tage Ø Volumen 100 Tage (Stk.)	884,22 EUR (31)
Ø Kurs 250 Tage Ø Volumen 250 Tage	764,99 EUR (17)
Hoch seit 1.1. Datum	1.013,00 EUR (15.07.2024)
Tief seit 1.1. Datum	634,70 EUR (05.01.2024)
52 Wochen Hoch Datum	1.013,00 EUR (15.07.2024)
52 Wochen Tief Datum	536,00 EUR (26.09.2023)

Arbitrage Ansichten

Börse	Datum	Zeit	Kurs	Gehandeltes Volumen	Trades
Xetra	16.08.2024	17:35	832,20 EUR	3,64	353
Wiener Börse	16.08.2024	16:07	833,90 EUR	0,01	5
Tradegate	16.08.2024	22:26	833,20 EUR	7,10	577
Stuttgart	16.08.2024	18:31	834,30 EUR	0,16	36
München	16.08.2024	21:00	836,50 EUR	0,00	3
London Stock Exchange European Trade Reporting	16.08.2024	17:30	836,60 EUR	0,55	72
Hannover	16.08.2024	09:02	837,00 EUR	0,00	2

Hamburg	16.08.2024	16:20	839,20	EUR	0,23	5
Frankfurt	16.08.2024	18:58	837,30	EUR	0,40	51
FINRA other OTC Issues	16.08.2024	21:23	916,00	USD	0,16	26
Euronext Milan MTF Trading After Hours	30.07.2024	19:02	803,00	EUR	0,00	1
Euronext Milan MTF Global Equity Market	16.08.2024	17:27	833,00	EUR	0,70	106
Euronext Amsterdam	16.08.2024	17:29	833,00	EUR	273,21	29.889
Düsseldorf	16.08.2024	19:31	831,20	EUR	0,01	6
Berlin	16.08.2024	08:08	843,80	EUR	0,00	3

Firmenprofil

Firmenlogo



Kontaktdetails

ASML HOLDING NV

--

De Run 6501 - 5504 DR Veldhoven

Telefon+31-40-268-30-00

Fax: +31-40-268-20-00

E-mail: corpcom@asml.com

Firmenprofil

-

Vorstandsmitglieder

Christophe Fouquet Vorstandsvorsitzender

Frédéric Schneider-
Maunoury Vorstandsmitglied

Jim Koonmen Vorstandsmitglied

Roger Dassen Vorstandsmitglied

Wayne Allan Vorstandsmitglied

Aufsichtsrat

Nils Andersen Aufsichtsratsvorsitzender

Ann Steegen Aufsichtsratsmitglied

Alexander Friedrich
Everke Aufsichtsratsmitglied

Antoinette P. Aris Aufsichtsratsmitglied

Birgit Conix Aufsichtsratsmitglied

D. Mark Durcan Aufsichtsratsmitglied

David Warren East Aufsichtsratsmitglied

Jack P. de Kreij Aufsichtsratsmitglied

Terri Kelly Aufsichtsratsmitglied