

ASML HOLDING N.V.

ISIN: NL0010273215 WKN: -

Übersicht

25.04.2024 19:31:32

Kurs

836,10 EUR

Differenz  0,42% (3,50)

Stammdaten

ISIN	NL0010273215
Symbol	ASML
Börse	Düsseldorf
Währung	EUR
Branche	Technologie
Wertpapierkategorie	Aktie
Marktkapitalisierung (Mio)	327.996 EUR
Benchmark	AMSTERDAM EXCHANGES INDEX

Marktdaten

Geld (Volumen)	-
Brief (Volumen)	-
Eröffnung	828,80 EUR
Hoch	836,10 EUR
Tief	828,80 EUR
Schluss Vortag	832,60 EUR
VWAP	-
Volumen (Stück)	17
Gehandelte Stückzahl	14.120,50
Trades	8
Letztes Volumen	0

Futures und Optionen

Zugehörige Futures	53
Zugehörige Optionen	-











5J



Die Wertentwicklung der Vergangenheit lässt keine verlässlichen Rückschlüsse auf die zukünftige Entwicklung eines Finanzinstruments zu.

Quelle: FactSet

Aktuellstes Research

Instrument	Branchen	Märkte	
Datum		Überschrift	Download
03.04.2024		Global Equity Ratings	
03.04.2024		Aktienempfehlungen Global	
13.03.2024		Global Equity Ratings	
13.03.2024		Aktienempfehlungen Global	
22.02.2024		Aktienempfehlungen Global	

Details

25.04.2024 19:31:32

Kurs

836,10 EUR

Differenz ▲ 0,42% (3,50)

Stammdaten

ISIN	NL0010273215
Symbol	ASML
Börse	Düsseldorf
Währung	EUR
Branche	Technologie
Wertpapierkategorie	Aktie
Marktkapitalisierung (Mio)	327.996 EUR
Benchmark	AMSTERDAM EXCHANGES INDEX

Marktdaten

Geld (Volumen)	-
Brief (Volumen)	-
Eröffnung	828,80 EUR
Hoch	836,10 EUR
Tief	828,80 EUR
Schluss Vortag	832,60 EUR
VWAP	-
Volumen (Stück)	17
Gehandelte Stückzahl	14.120,50
Trades	8
Letztes Volumen	0

Performance und Risiko

	6M	1J	3J
Perf (%)	+51,17%	+51,30%	+51,06%
Perf (abs.)	+283,00	+283,50	+282,60
Beta	2,21	1,89	1,78
Volatilität	32,90	30,50	36,64

5J



Die Wertentwicklung der Vergangenheit lässt keine verlässlichen Rückschlüsse auf die zukünftige Entwicklung eines Finanzinstruments zu.

Quelle: FactSet

Kursdaten

Ø Kurs 5 Tage Ø Volumen 5 Tage (Stk.)	827,06 EUR (12)
Ø Kurs 30 Tage Ø Volumen 30 Tage (Stk.)	880,28 EUR (16)
Ø Kurs 100 Tage Ø Volumen 100 Tage (Stk.)	795,53 EUR (11)
Ø Kurs 250 Tage Ø Volumen 250 Tage	685,61 EUR (9)
Hoch seit 1.1. Datum	957,30 EUR (07.03.2024)
Tief seit 1.1. Datum	634,70 EUR (05.01.2024)
52 Wochen Hoch Datum	957,30 EUR (07.03.2024)
52 Wochen Tief Datum	536,00 EUR (26.09.2023)

Alle Börsen für ASML HOLDING N.V.

Börse	Datum	Zeit	Kurs	Gehandeltes Volumen	Trades
Xetra	25.04.2024	17:35	833,90 EUR	12,04	1.448
Wiener Börse	24.04.2024	09:05	855,10 EUR	0,00	3
Tradegate	25.04.2024	22:26	840,70 EUR	4,70	461
Stuttgart	25.04.2024	17:23	833,50 EUR	1,45	75
München	25.04.2024	18:02	835,30 EUR	0,04	3
London Stock Exchange European Trade Reporting	25.04.2024	17:30	833,05 EUR	1,79	79
Hannover	25.04.2024	08:00	830,10 EUR	0,00	1

Hamburg	25.04.2024	08:00	830,10	EUR	0,00	1
Frankfurt	25.04.2024	19:49	842,90	EUR	0,29	24
FINRA other OTC Issues	25.04.2024	21:48	910,00	USD	0,23	36
Euronext Milan MTF Trading After Hours	22.04.2024	19:49	829,10	EUR	0,03	5
Euronext Milan MTF Global Equity Market	25.04.2024	17:44	832,80	EUR	0,19	30
Euronext Amsterdam	25.04.2024	17:38	833,70	EUR	427,44	43.044
Düsseldorf	25.04.2024	19:31	836,10	EUR	0,01	8
Berlin	25.04.2024	17:02	830,00	EUR	0,06	5

Firmenprofil

Firmenlogo



Kontaktdetails

ASML HOLDING NV

- -

De Run 6501 - 5504 DR Veldhoven

Telefon+31-40-268-30-00

Fax: +31-40-268-20-00

E-mail: corpcom@asml.com

Firmenprofil

-

Vorstandsmitglieder

Peter Wennink	Vorstandsvorsitzender
Christophe Fouquet	Vorstandsmitglied
Frédéric Schneider-Maunoury	Vorstandsmitglied
Martin van den Brink	Vorstandsmitglied
Roger Dassen	Vorstandsmitglied
Wayne Allan	Vorstandsmitglied

Aufsichtsrat

Nils Andersen	Aufsichtsratsvorsitzender
Ann Steegen	Aufsichtsratsmitglied
Alexander Friedrich Everke	Aufsichtsratsmitglied
Antoinette P. Aris	Aufsichtsratsmitglied
Birgit Conix	Aufsichtsratsmitglied
D. Mark Durcan	Aufsichtsratsmitglied
David Warren East	Aufsichtsratsmitglied
Jack P. de Kreij	Aufsichtsratsmitglied
Terri Kelly	Aufsichtsratsmitglied