

BUMIX FUTURES (MIX) - BUD/C2

20.07.2018 04:57:58

Kurs
4.251,50 HUF
 Differenz  179,98% (2.733,00)

Stammdaten

Symbol	MIXC2
Börse	Budapest Stock Exchange
Währung	HUF
Wertpapierkategorie	Future
Basiswert	BUMIX INDEX
Fälligkeit	10-2024
Kontraktgröße	100

Marktdaten

Geld (Volumen)	- HUF (-)
Brief (Volumen)	- HUF (-)
Eröffnung	4.251,50 HUF
Hoch	4.251,50 HUF
Tief	4.251,50 HUF
Schluss Vortag	1.518,50 HUF
Basiswert	BUMIX INDEX
Kurs Basiswerts (Datum)	6.670,83 (13.09.24)
Schlusskurs (Datum)	- (-)
Open Interest	0

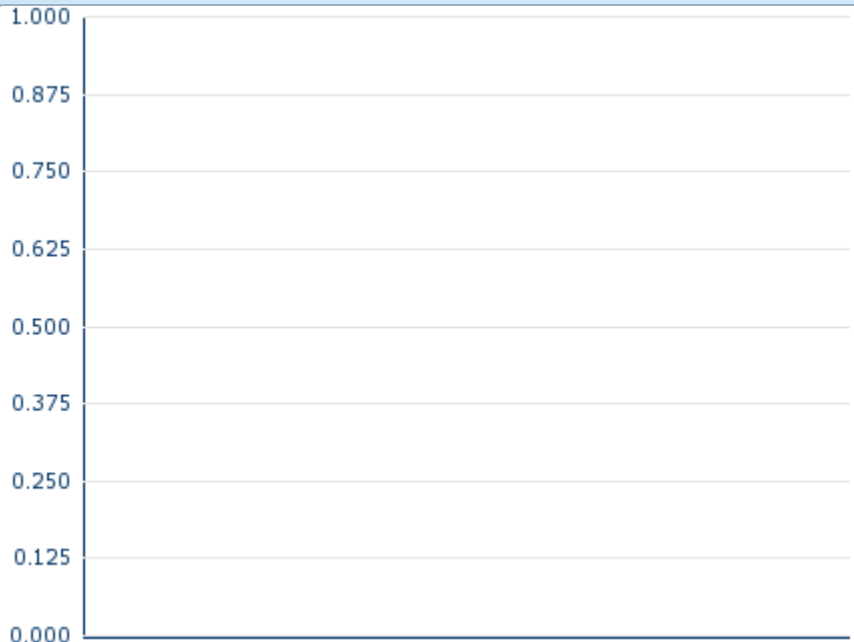
Performance und Risiko

	6M	1J	3J
Perf (%)	-	-0,71%	+132,40%
Perf (abs.)	-	-30,00	+2.405,00
Beta	-	-	-
Volatilität	18,37	18,37	20,43

Futures und Optionen

Zugehörige Futures	-
Zugehörige Optionen	-

5J












Die Wertentwicklung der Vergangenheit lässt keine verlässlichen Rückschlüsse auf die zukünftige Entwicklung eines Finanzinstruments zu.
 Quelle: FactSet

Kursdaten

Ø Kurs 5 Tage Ø Volumen 5 Tage (Stk.)	4.249,80 HUF (0)
Ø Kurs 30 Tage Ø Volumen 30 Tage (Stk.)	4.073,53 HUF (0)
Ø Kurs 100 Tage Ø Volumen 100 Tage (Stk.)	3.380,04 HUF (0)
Ø Kurs 250 Tage Ø Volumen 250 Tage	2.655,81 HUF (0)
Hoch seit 1.1. Datum	4.271,00 HUF (26.08.2019)
Tief seit 1.1. Datum	4.221,50 HUF (27.08.2019)
52 Wochen Hoch Datum	4.271,00 HUF (26.08.2019)
52 Wochen Tief Datum	4.221,50 HUF (27.08.2019)

Aktuellstes Research

Märkte			
Datum		Überschrift	Download
13.09.2024		Hungary Boosting growth remains a challenge	
13.09.2024		CEE Germany's underperformance is sneaking into CEE	
10.09.2024		August inflation came in at 3.4% y/y	
08.09.2024		Will Croatia see a rating upgrade?	
06.09.2024		Major branches still well below the capacities	