


METSAE BOARD OYJ CLASS A

ISIN: **FI0009000640** WKN: **METSA**

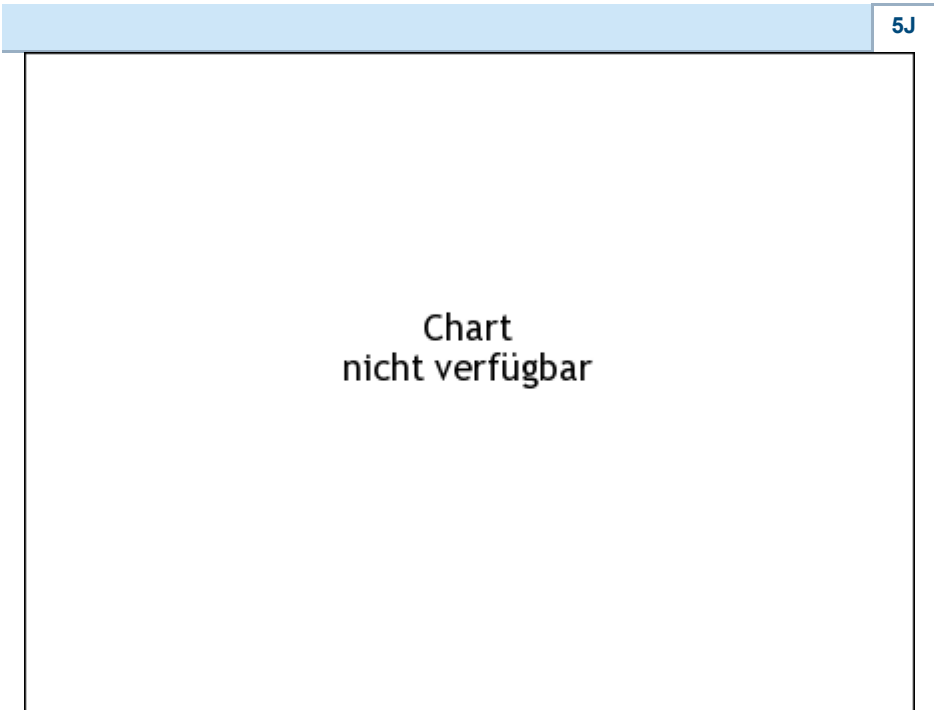
Übersicht

29.03.2019 17:25:00	
Kurs	7,30 EUR
Differenz	 -0,27% (-0,02)

Stammdaten	
ISIN	FI0009000640
Symbol	METSA
Börse	London Stock Exchange
Währung	EUR
Branche	Industrie
Wertpapierkategorie	Aktie
Marktkapitalisierung (Mio)	2.212 EUR
Benchmark	OMX-HELSINKI 25 INDEX


Marktdaten	
Geld (Volumen)	7,12 EUR (6.000)
Brief (Volumen)	7,48 EUR (6.000)
Eröffnung	7,28 EUR
Hoch	7,30 EUR
Tief	7,28 EUR
Schluss Vortag	7,32 EUR
VWAP	-
Volumen (Stück)	-
Gehandelte Stückzahl	-
Trades	2
Letztes Volumen	-

Futures und Optionen	
Zugehörige Futures	-
Zugehörige Optionen	-



Die Wertentwicklung der Vergangenheit lässt keine verlässlichen Rückschlüsse auf die zukünftige Entwicklung eines Finanzinstruments zu.
Quelle: FactSet

Aktuellstes Research

Branchen		Märkte	
Datum		Überschrift	Download
11.09.2024		Global Equity Ratings	
11.09.2024		Aktienempfehlungen Global	
09.09.2024		Aktienempfehlungen Österreich	
06.09.2024		Equity Weekly	
05.09.2024		Global Equity Ratings	

Details

29.03.2019 17:25:00

Kurs
7,30 EUR**Differenz**  -0,27% (-0,02)

Stammdaten

ISIN	F10009000640
Symbol	METSA
Börse	London Stock Exchange
Währung	EUR
Branche	Industrie
Wertpapierkategorie	Aktie
Marktkapitalisierung (Mio)	2.212 EUR
Benchmark	OMX-HELSINKI 25 INDEX

Marktdaten

Geld (Volumen)	7,12 EUR (6.000)
Brief (Volumen)	7,48 EUR (6.000)
Eröffnung	7,28 EUR
Hoch	7,30 EUR
Tief	7,28 EUR
Schluss Vortag	7,32 EUR
VWAP	-
Volumen (Stück)	-
Gehandelte Stückzahl	-
Trades	2
Letztes Volumen	-

Performance und Risiko

	6M	1J	3J
Perf (%)	-	-	-
Perf (abs.)	-	-	-
Beta	-	-	-
Volatilität	-	-	-

5J

Chart
nicht verfügbar

Die Wertentwicklung der Vergangenheit lässt keine verlässlichen Rückschlüsse auf die zukünftige Entwicklung eines Finanzinstruments zu.

Quelle: FactSet

Kursdaten

Ø Kurs 5 Tage Ø Volumen 5 Tage (Stk.)	- EUR (-)
Ø Kurs 30 Tage Ø Volumen 30 Tage (Stk.)	- EUR (-)
Ø Kurs 100 Tage Ø Volumen 100 Tage (Stk.)	- EUR (-)
Ø Kurs 250 Tage Ø Volumen 250 Tage	- EUR (-)
Hoch seit 1.1. Datum	- EUR (-)
Tief seit 1.1. Datum	- EUR (-)
52 Wochen Hoch Datum	- EUR (-)
52 Wochen Tief Datum	- EUR (-)

Alle Börsen für METSÆ BOARD OYJ CLASS A

Börse 	Datum	Zeit	Kurs	Gehandeltes Volumen	Trades
Nasdaq Helsinki	12.09.2024	18:00	7,88 EUR	0,01	13
London Stock Exchange	29.03.2019	17:25	7,30 EUR	0,00	2

Firmenprofil

Firmenlogo



Firmenprofil

-

Kontaktdetails

METSAE BOARD

--

Revontulentie 6 02020 METSÄ Espoo

Telefon+358 1046 11

Fax: +358 1046 94355

E-mail: -