


# METSAE BOARD OYJ CLASS A

ISIN: **FI0009000640** WKN: **METSA**

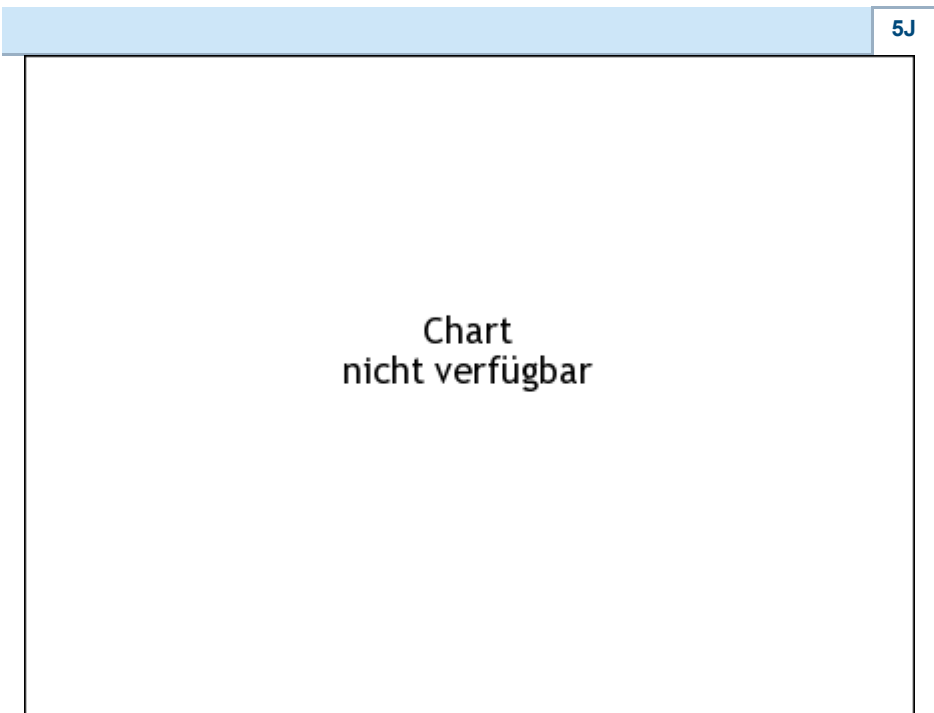
## Übersicht

29.03.2019 17:25:00	
<b>Kurs</b>	7,30 EUR
<b>Differenz</b>	 -0,27% (-0,02)

Stammdaten	
ISIN	FI0009000640
Symbol	METSA
Börse	London Stock Exchange
Währung	EUR
Branche	Industrie
Wertpapierkategorie	Aktie
Marktkapitalisierung (Mio)	2.234 EUR
Benchmark	OMX-HELSINKI 25 INDEX



Marktdaten	
Geld (Volumen)	7,12 EUR (6.000)
Brief (Volumen)	7,48 EUR (6.000)
Eröffnung	7,28 EUR
Hoch	7,30 EUR
Tief	7,28 EUR
Schluss Vortag	7,32 EUR
VWAP	-
Volumen (Stück)	-
Gehandelte Stückzahl	-
Trades	2
Letztes Volumen	-

Futures und Optionen	
Zugehörige Futures	-
Zugehörige Optionen	-



Die Wertentwicklung der Vergangenheit lässt keine verlässlichen Rückschlüsse auf die zukünftige Entwicklung eines Finanzinstruments zu.  
**Quelle:** FactSet

### Aktuellstes Research

Branchen		Märkte	
Datum		Überschrift	Download
02.08.2024		Equity Weekly	
29.07.2024		Aktienempfehlungen Österreich	
26.07.2024		Equity Weekly	
24.07.2024		Global Equity Ratings	
24.07.2024		Aktienempfehlungen Global	

## Details

29.03.2019 17:25:00

**Kurs**  
7,30 EUR**Differenz**  -0,27% (-0,02)

## Stammdaten

ISIN	F10009000640
Symbol	METSA
Börse	London Stock Exchange
Währung	EUR
Branche	Industrie
Wertpapierkategorie	Aktie
Marktkapitalisierung (Mio)	2.234 EUR
Benchmark	OMX-HELSINKI 25 INDEX

## Marktdaten

Geld (Volumen)	7,12 EUR (6.000)
Brief (Volumen)	7,48 EUR (6.000)
Eröffnung	7,28 EUR
Hoch	7,30 EUR
Tief	7,28 EUR
Schluss Vortag	7,32 EUR
VWAP	-
Volumen (Stück)	-
Gehandelte Stückzahl	-
Trades	2
Letztes Volumen	-

## Performance und Risiko

	6M	1J	3J
Perf (%)	-	-	-
Perf (abs.)	-	-	-
Beta	0,38	0,62	0,77
Volatilität	-	-	-

5J

Chart  
nicht verfügbar

Die Wertentwicklung der Vergangenheit lässt keine verlässlichen Rückschlüsse auf die zukünftige Entwicklung eines Finanzinstruments zu.

Quelle: FactSet

## Kursdaten

Ø Kurs 5 Tage   Ø Volumen 5 Tage (Stk.)	- EUR (-)
Ø Kurs 30 Tage   Ø Volumen 30 Tage (Stk.)	- EUR (-)
Ø Kurs 100 Tage   Ø Volumen 100 Tage (Stk.)	- EUR (-)
Ø Kurs 250 Tage   Ø Volumen 250 Tage	- EUR (-)
Hoch seit 1.1.   Datum	- EUR (-)
Tief seit 1.1.   Datum	- EUR (-)
52 Wochen Hoch   Datum	- EUR (-)
52 Wochen Tief   Datum	- EUR (-)

## Alle Börsen für METSÆ BOARD OYJ CLASS A

Börse 	Datum	Zeit	Kurs	Gehandeltes Volumen	Trades
Nasdaq Helsinki	07.08.2024	18:00	7,90 EUR	0,00	25
London Stock Exchange	29.03.2019	17:25	7,30 EUR	0,00	2

## Firmenprofil

### Firmenlogo



### Firmenprofil

-

### Kontaktetails

METSAE BOARD

--

Revontulentie 6 02020 METSÄ Espoo

Telefon+358 1046 11

Fax: +358 1046 94355

E-mail: -