

## KAWASAKI HEAVY INDUSTRIES LTD.

ISIN: JP3224200000 WKN: 7012

## Übersicht

22.04.2024 21:42:03

## Kurs

30,60 USD

Differenz  0,16% (0,05)

## Stammdaten

ISIN JP3224200000

Symbol 7012

Börse FINRA other OTC  
Issues

Währung USD

Branche Industrie

Wertpapierkategorie Aktie

Marktkapitalisierung 5.834 EUR  
(Mio)

Benchmark NIKKEI 225

## Marktdaten

Geld (Volumen) -

Brief (Volumen) -

Eröffnung 30,42 USD

Hoch 30,60 USD

Tief 30,405 USD

Schluss Vortag 30,55 USD

VWAP 30,50 USD

Volumen (Stück) 2.200

Gehandelte Stückzahl 67.170,00

Trades 8

Letztes Volumen 350

## Futures und Optionen

Zugehörige Futures -

Zugehörige Optionen -











5J



Die Wertentwicklung der Vergangenheit lässt keine verlässlichen Rückschlüsse auf die zukünftige Entwicklung eines Finanzinstruments zu.

Quelle: FactSet

## Aktuellstes Research

Branchen		Märkte	
Datum		Überschrift	Download
10.05.2024		Equity Weekly	
29.04.2024		Aktienempfehlungen Österreich	
26.04.2024		Equity Weekly	
26.04.2024		Global Equity Ratings	
26.04.2024		Aktienempfehlungen Global	

## Details

22.04.2024 21:42:03

## Kurs

30,60 USD

Differenz ▲ 0,16% (0,05)

## Stammdaten

ISIN	JP3224200000
Symbol	7012
Börse	FINRA other OTC Issues
Währung	USD
Branche	Industrie
Wertpapierkategorie	Aktie
Marktkapitalisierung (Mio)	5.834 EUR
Benchmark	NIKKEI 225

## Marktdaten

Geld (Volumen)	-
Brief (Volumen)	-
Eröffnung	30,42 USD
Hoch	30,60 USD
Tief	30,405 USD
Schluss Vortag	30,55 USD
VWAP	30,50 USD
Volumen (Stück)	2.200
Gehandelte Stückzahl	67.170,00
Trades	8
Letztes Volumen	350

## Performance und Risiko

	6M	1J	3J
Perf (%)	-	-	-
Perf (abs.)	-	-	-
Beta	0,82	0,93	0,87
Volatilität	16,11	14,14	15,57

5J



Die Wertentwicklung der Vergangenheit lässt keine verlässlichen Rückschlüsse auf die zukünftige Entwicklung eines Finanzinstruments zu.

Quelle: FactSet

## Kursdaten

Ø Kurs 5 Tage   Ø Volumen 5 Tage (Stk.)	- USD (1)
Ø Kurs 30 Tage   Ø Volumen 30 Tage (Stk.)	30,58 USD (431)
Ø Kurs 100 Tage   Ø Volumen 100 Tage (Stk.)	27,83 USD (167)
Ø Kurs 250 Tage   Ø Volumen 250 Tage	25,77 USD (165)
Hoch seit 1.1.   Datum	32,21 USD (08.03.2024)
Tief seit 1.1.   Datum	30,41 USD (22.04.2024)
52 Wochen Hoch   Datum	32,21 USD (08.03.2024)
52 Wochen Tief   Datum	20,64 USD (20.12.2023)

## Alle Börsen für KAWASAKI HEAVY INDUSTRIES LTD.

Börse	Datum	Zeit	Kurs	Gehandeltes Volumen	Trades
Tradegate	10.05.2024	22:26	34,32 EUR	0,02	7
Tokyo Stock Exchange	10.05.2024	08:00	5.821,00 JPY	690,23	40.772
Stuttgart	10.05.2024	08:21	34,41 EUR	0,00	3
München	10.05.2024	08:00	34,59 EUR	0,00	2
Frankfurt	10.05.2024	20:51	34,45 EUR	0,02	3
FINRA other OTC Issues	22.04.2024	21:42	30,60 USD	0,07	8
Düsseldorf	10.05.2024	19:31	34,40 EUR	0,00	5



## Firmenprofil

### Firmenlogo



### Firmenprofil

-

### Kontakt details

KAWASAKI HEAVY INDUSTRIES

--

1-1-3, Higashi-Kawasakicho, Chuo-ku -  
650-8680 Kobe

Telefon 078-371-9530

Fax: 03-3432-4759

E-mail: -