

EURAZEO SE

ISIN: **FR0000121121**

WKN: **12112**

Übersicht

28.06.2024 15:36:48

Kurs

74,65 EUR

Differenz  0,74% (0,55)

Stammdaten

ISIN	FR0000121121
Symbol	RF
Börse	Stuttgart
Währung	EUR
Branche	Finanzsektor
Wertpapierkategorie	Aktie
Marktkapitalisierung (Mio)	5.657 EUR
Benchmark	CAC 40 INDEX

Marktdaten

Geld (Volumen)	- (0)
Brief (Volumen)	- (0)
Eröffnung	74,15 EUR
Hoch	75,30 EUR
Tief	74,15 EUR
Schluss Vortag	74,10 EUR
VWAP	-
Volumen (Stück)	0
Gehandelte Stückzahl	0,00
Trades	10
Letztes Volumen	0

Futures und Optionen










Zugehörige Futures	24
Zugehörige Optionen	-

5J



Die Wertentwicklung der Vergangenheit lässt keine verlässlichen Rückschlüsse auf die zukünftige Entwicklung eines Finanzinstruments zu.
Quelle: FactSet

Aktuellstes Research

Branchen		Märkte	
Datum		Überschrift	Download
28.06.2024		Equity Weekly	
24.06.2024		Aktienempfehlungen Österreich	
21.06.2024		Global Equity Ratings	
21.06.2024		Aktienempfehlungen Global	
14.06.2024		Global Equity Ratings	

Details

28.06.2024 15:36:48

Kurs

74,65 EUR

Differenz ▲ 0,74% (0,55)

Stammdaten

ISIN	FR0000121121
Symbol	RF
Börse	Stuttgart
Währung	EUR
Branche	Finanzsektor
Wertpapierkategorie	Aktie
Marktkapitalisierung (Mio)	5.657 EUR
Benchmark	CAC 40 INDEX

Marktdaten

Geld (Volumen)	- (0)
Brief (Volumen)	- (0)
Eröffnung	74,15 EUR
Hoch	75,30 EUR
Tief	74,15 EUR
Schluss Vortag	74,10 EUR
VWAP	-
Volumen (Stück)	0
Gehandelte Stückzahl	0,00
Trades	10
Letztes Volumen	0

Performance und Risiko

	6M	1J	3J
Perf (%)	+3,90%	+18,77%	+1,63%
Perf (abs.)	+2,80	+11,80	+1,20
Beta	1,08	0,93	0,96
Volatilität	24,46	25,23	27,46

5J



Die Wertentwicklung der Vergangenheit lässt keine verlässlichen Rückschlüsse auf die zukünftige Entwicklung eines Finanzinstruments zu.

Quelle: FactSet

Kursdaten

Ø Kurs 5 Tage Ø Volumen 5 Tage (Stk.)	74,90 EUR (0)
Ø Kurs 30 Tage Ø Volumen 30 Tage (Stk.)	76,50 EUR (0)
Ø Kurs 100 Tage Ø Volumen 100 Tage (Stk.)	79,25 EUR (0)
Ø Kurs 250 Tage Ø Volumen 250 Tage	68,42 EUR (0)
Hoch seit 1.1. Datum	86,45 EUR (07.05.2024)
Tief seit 1.1. Datum	69,40 EUR (10.01.2024)
52 Wochen Hoch Datum	86,45 EUR (07.05.2024)
52 Wochen Tief Datum	50,25 EUR (26.10.2023)

Arbitrage Ansichten

Börse	Datum	Zeit	Kurs	Gehandeltes Volumen	Trades
Tradegate	28.06.2024	22:26	74,50 EUR	0,02	3
Stuttgart	28.06.2024	15:36	74,65 EUR	0,00	10
München	28.06.2024	08:03	74,50 EUR	0,00	2
London Stock Exchange European Trade Reporting	28.06.2024	17:30	74,725 EUR	0,00	2
Frankfurt	28.06.2024	21:41	74,15 EUR	0,00	3
FINRA other OTC Issues	29.11.2023	02:10	58,64 USD	0,00	1
Euronext Paris	28.06.2024	17:38	74,35 EUR	10,52	1.072

Euronext Milan MTF Trading After Hours	-	-	-	0,00	-
Düsseldorf	28.06.2024	08:10	74,30 EUR	0,00	3
Berlin	28.06.2024	21:50	74,30 EUR	0,00	19

Firmenprofil

Firmenlogo

Kontakt details

EURAZEO SE

--

Rue de Monceau 32 75008 Paris

Telefon+33 (0)1 44 15 01 11

Fax: +33 (0)1 47 66 87 57

E-mail:

Eurazeo_investor_relations@eurazeo.com

Firmenprofil

-

Vorstandsmitglieder

Virginie Morgon	Vorstandsvorsitzender
Christophe Bavière	Vorstandsmitglied
Philippe Audouin	Vorstandsmitglied

Aufsichtsrat

Jean-Charles Decaux	Aufsichtsratsvorsitzender
Mathilde Lemoine	Aufsichtsratsmitglied
Victoire Jacquin de Margerie	Aufsichtsratsmitglied
Bruno Roger	Aufsichtsratsmitglied
Christophe Aubut	Aufsichtsratsmitglied
Emmanuel Russel	Aufsichtsratsmitglied
Françoise Mercadal-Delasalles	Aufsichtsratsmitglied
Jean-Pierre Richardson	Aufsichtsratsmitglied
Olivier Merveilleux du Vignaux	Aufsichtsratsmitglied
Patrick Sayer	Aufsichtsratsmitglied
Robert Frank Agostinelli	Aufsichtsratsmitglied
Roland du Luart de Montsaunin	Aufsichtsratsmitglied
Serge François Schoen	Aufsichtsratsmitglied
Stéphane Pallez	Aufsichtsratsmitglied
Vivianne Akriche	Aufsichtsratsmitglied