

PHILIP MORRIS CR AS NAMENS-AKTIEN KC 1000

ISIN: **CS0008418869** WKN: -

Übersicht

18.10.2024 15:25:08

Kurs

623,00 EUR

Differenz  **0,32%** (2,00)

Stammdaten

ISIN	CS0008418869
Symbol	TABAK
Börse	Stuttgart
Währung	EUR
Branche	Konsumgüter
Wertpapierkategorie	Aktie
Marktkapitalisierung (Mio)	1.211 EUR
Benchmark	PX INDEX

Marktdaten

Geld (Volumen)	- (0)
Brief (Volumen)	- (0)
Eröffnung	612,00 EUR
Hoch	623,00 EUR
Tief	612,00 EUR
Schluss Vortag	621,00 EUR
VWAP	-
Volumen (Stück)	0
Gehandelte Stückzahl	0,00
Trades	9
Letztes Volumen	0

Futures und Optionen





Zugehörige Futures	-
Zugehörige Optionen	-

5J



Die Wertentwicklung der Vergangenheit lässt keine verlässlichen Rückschlüsse auf die zukünftige Entwicklung eines Finanzinstruments zu.
Quelle: FactSet

Aktuellstes Research

Branchen		Märkte	
Datum		Überschrift	Download
14.10.2024		Aktienempfehlungen Österreich	
11.10.2024		Equity Weekly	
27.09.2024		Global Equity Ratings	
27.09.2024		Aktienempfehlungen Global	
23.09.2024		Aktienempfehlungen Österreich	

Details

18.10.2024 15:25:08

Kurs

623,00 EUR

Differenz ▲ 0,32% (2,00)

Stammdaten

ISIN	CS0008418869
Symbol	TABAK
Börse	Stuttgart
Währung	EUR
Branche	Konsumgüter
Wertpapierkategorie	Aktie
Marktkapitalisierung (Mio)	1.211 EUR
Benchmark	PX INDEX

Marktdaten

Geld (Volumen)	- (0)
Brief (Volumen)	- (0)
Eröffnung	612,00 EUR
Hoch	623,00 EUR
Tief	612,00 EUR
Schluss Vortag	621,00 EUR
VWAP	-
Volumen (Stück)	0
Gehandelte Stückzahl	0,00
Trades	9
Letztes Volumen	0

Performance und Risiko

	6M	1J	3J
Perf (%)	+1,96%	-2,66%	+1,96%
Perf (abs.)	+12,00	-17,00	+12,00
Beta	0,30	0,25	0,21
Volatilität	24,17	26,61	30,39

5J



Die Wertentwicklung der Vergangenheit lässt keine verlässlichen Rückschlüsse auf die zukünftige Entwicklung eines Finanzinstruments zu.

Quelle: FactSet

Kursdaten

Ø Kurs 5 Tage Ø Volumen 5 Tage (Stk.)	617,40 EUR (5)
Ø Kurs 30 Tage Ø Volumen 30 Tage (Stk.)	603,27 EUR (8)
Ø Kurs 100 Tage Ø Volumen 100 Tage (Stk.)	598,55 EUR (6)
Ø Kurs 250 Tage Ø Volumen 250 Tage	611,92 EUR (5)
Hoch seit 1.1. Datum	664,00 EUR (11.01.2024)
Tief seit 1.1. Datum	564,00 EUR (09.05.2024)
52 Wochen Hoch Datum	683,00 EUR (07.11.2023)
52 Wochen Tief Datum	564,00 EUR (09.05.2024)

Arbitrage Ansichten

Börse	Datum	Zeit	Kurs	Gehandeltes Volumen	Trades
Stuttgart	18.10.2024	15:25	623,00 EUR	0,00	9
Prague Stock Exchange	18.10.2024	16:05	15.960,00 CZK	4,05	39
München	18.10.2024	08:05	623,00 EUR	0,00	1
London Stock Exchange	25.04.2024	16:42	15.800,00 CZK	4,38	1
Frankfurt	18.10.2024	08:03	621,00 EUR	0,00	2
FINRA other OTC	11.10.2024	19:25	695,00 USD	0,00	1

Issues

Düsseldorf	18.10.2024	08:10	611,00 EUR	0,00	3
Berlin	18.10.2024	08:06	619,00 EUR	0,00	2

Firmenprofil

Firmenlogo



Kontaktdetails

PHILIP MORRIS CR AS

--

Karlovo náměstí 10 - 120 00 Prague

Telefon+420-266-702-111

Fax: +420-266-702-333

E-mail: philipmorris.cz@pmi.com

Firmenprofil

-

Vorstandsmitglieder

Andrea Gontkovicová Vorstandsvorsitzender

Cemal Temuroglu Vorstandsmitglied

Manuel Joao Almeida Do Vale Vorstandsmitglied

Goncalves Marques

Marques

Petr Sebek Vorstandsmitglied

Tamas Szabados Vorstandsmitglied

Aufsichtsrat

Tamara Milovanovic Aufsichtsratsvorsitzender

Alena Zemplinerová Aufsichtsratsmitglied

Jan Kodaj Aufsichtsratsmitglied

Seamus Minihan Aufsichtsratsmitglied

Stanislava Juríková Aufsichtsratsmitglied

Tomáš Hilgard Aufsichtsratsmitglied