

PPG INDUSTRIES INC.

ISIN: US6935061076 WKN: 693506107

Übersicht

16.08.2024 08:04:16

Kurs

110,40 EUR

Differenz  -0,32% (-0,35)

Stammdaten

ISIN	US6935061076
Symbol	PPG
Börse	Stuttgart
Währung	EUR
Branche	Chemie / Pharma / Gesundheit
Wertpapierkategorie	Aktie
Marktkapitalisierung (Mio)	26.025 EUR
Benchmark	S&P 500

Marktdaten

Geld (Volumen)	- (0)
Brief (Volumen)	- (0)
Eröffnung	110,40 EUR
Hoch	110,40 EUR
Tief	110,40 EUR
Schluss Vortag	110,75 EUR
VWAP	-
Volumen (Stück)	0
Gehandelte Stückzahl	0,00
Trades	3
Letztes Volumen	0

Futures und Optionen

Zugehörige Futures	-
Zugehörige Optionen	-








5J



Die Wertentwicklung der Vergangenheit lässt keine verlässlichen Rückschlüsse auf die zukünftige Entwicklung eines Finanzinstruments zu.

Quelle: FactSet

Aktuellstes Research

Branchen		Märkte	
Datum		Überschrift	Download
16.08.2024		Equity Weekly	
13.08.2024		Aktienempfehlungen Österreich	
12.08.2024		Global Equity Ratings	
12.08.2024		Aktienempfehlungen Global	
09.08.2024		Equity Weekly	

Details

16.08.2024 08:04:16

Kurs

110,40 EUR

Differenz ▼ -0,32% (-0,35)

Stammdaten

ISIN	US6935061076
Symbol	PPG
Börse	Stuttgart
Währung	EUR
Branche	Chemie / Pharma / Gesundheit
Wertpapierkategorie	Aktie
Marktkapitalisierung (Mio)	26.025 EUR
Benchmark	S&P 500

Marktdaten

Geld (Volumen)	- (0)
Brief (Volumen)	- (0)
Eröffnung	110,40 EUR
Hoch	110,40 EUR
Tief	110,40 EUR
Schluss Vortag	110,75 EUR
VWAP	-
Volumen (Stück)	0
Gehandelte Stückzahl	0,00
Trades	3
Letztes Volumen	0

Performance und Risiko

	6M	1J	3J
Perf (%)	-15,73%	-13,07%	-22,80%
Perf (abs.)	-20,60	-16,60	-32,60
Beta	0,68	0,81	1,05
Volatilität	18,41	18,99	27,69

5J



Die Wertentwicklung der Vergangenheit lässt keine verlässlichen Rückschlüsse auf die zukünftige Entwicklung eines Finanzinstruments zu.

Quelle: FactSet

Kursdaten

Ø Kurs 5 Tage Ø Volumen 5 Tage (Stk.)	109,27 EUR (0)
Ø Kurs 30 Tage Ø Volumen 30 Tage (Stk.)	114,70 EUR (0)
Ø Kurs 100 Tage Ø Volumen 100 Tage (Stk.)	119,69 EUR (0)
Ø Kurs 250 Tage Ø Volumen 250 Tage	124,20 EUR (0)
Hoch seit 1.1. Datum	135,00 EUR (02.01.2024)
Tief seit 1.1. Datum	107,10 EUR (14.08.2024)
52 Wochen Hoch Datum	136,00 EUR (11.12.2023)
52 Wochen Tief Datum	107,10 EUR (14.08.2024)

Arbitrage Ansichten

Börse	Datum	Zeit	Kurs	Gehandeltes Volumen	Trades
Wiener Börse	16.08.2024	17:32	110,60 EUR	0,00	5
Tradegate	16.08.2024	22:26	111,05 EUR	0,03	4
Stuttgart	16.08.2024	08:04	110,40 EUR	0,00	3
NYSE	16.08.2024	22:00	122,40 USD	313,08	23.506
München	16.08.2024	08:00	110,40 EUR	0,00	2
London Stock Exchange	27.07.2023	11:30	146,18 USD	0,36	2
Frankfurt	16.08.2024	21:49	109,65 EUR	0,00	3

Euronext Milan MTF Trading After Hours	-	-	-	0,00	-
Euronext Milan MTF Global Equity Market	16.08.2024	17:55	110,65 EUR	0,00	1
Düsseldorf	16.08.2024	08:10	110,35 EUR	0,00	2
Berlin	16.08.2024	08:08	110,40 EUR	0,00	3

Firmenprofil

Firmenlogo



Kontakt details

PPG INDUSTRIES INC.

--

One PPG Place - 15272 Pittsburgh

Telefon+1-412-434-3131

Fax: +

E-mail: -

Firmenprofil

-

Vorstandsmitglieder

Martin Richenhagen Member of Board of Directors

Catherine Smith Member of Board of Directors

Cathy Smith Member of Board of Directors

Christopher Roberts Member of Board of Directors

Gary Heminger Member of Board of Directors

Guillermo Novo Member of Board of Directors

Kathleen Ligocki Member of Board of Directors

Kathy Fortmann Member of Board of Directors

Melanie Healey Member of Board of Directors

Michael Lamach Member of Board of Directors

Michael Nally Member of Board of Directors

Timothy M. Knavish Vorstandsvorsitzender

Brian R. Williams Vorstandsmitglied

Vincent J. Morales Vorstandsmitglied