

DENMARK OMXC CAPPED

ISIN: **DK0060488039** WKN: -

Übersicht

16.07.2024 17:05:00

Kurs

1.497,7546

DKK

Differenz 📉 -0,12% (-1,87)

Stammdaten

ISIN DK0060488039

Symbol -

Land Dänemark

Anzahl der enthaltenen Werte im Index 113

Index-Typ -

Wertpapierkategorie Index

Top 5

Name	Kurs	+ - (%)	Trend
HARBOES BR...	188,00	+11,90	📈
ATLANTIC P...	2,79	+9,41	📈
PARK STREE...	12,10	+9,01	📈
DAMPSKIBSS...	308,00	+5,91	📈
COLUMBUS A...	9,22	+4,77	📈

Intraday 1W 1M 6M 1J 3J

Flop 5

Name	Kurs	+ - (%)	Trend
FLUGGER GR...	348,00	-2,79	📉
ORPHAZYME ...	890,00	-2,41	📉
ALM BRAND ...	13,06	-2,17	📉
OERSTED A...	383,00	-2,15	📉
MT HOJGAAR...	165,00	-1,79	📉

Intraday 1W 1M 6M 1J 3J



5J



Die Wertentwicklung der Vergangenheit lässt keine verlässlichen Rückschlüsse auf die zukünftige Entwicklung eines Finanzinstruments zu.

Quelle: FactSet

Aktuellstes Research

Märkte		
Datum	Überschrift	Download
15.07.2024	Aktienempfehlungen Global	📄
12.07.2024	Global Equity Ratings	📄
09.07.2024	Political environment weighs on outlook	📄
09.07.2024	Politisches Umfeld belastet den Ausblick	📄
03.07.2024	Global Strategy 3Q 2024	📄

**Nähere Infos zu den Ländern &
Regionen**

➤ Märkte nach Region

Details

16.07.2024 17:05:00

Kurs

1.497,7546

DKK

Differenz  -0,12% (-1,87)

Stammdaten

ISIN	DK0060488039
Symbol	-
Land	Dänemark
Wertpapierkategorie	Index
Anzahl der enthaltenen Werte im Index	113

Marktdaten

Eröffnung	1.495,2622 DKK
Hoch	1.499,6291 DKK
Tief	1.490,1384 DKK
Schluss Vortag	1.499,6218 DKK
Volumen (Mio.)	-
Volumen (Stück)	-

Performance und Risiko

	6M	1J	3J
Perf (%)	+4,29%	+4,76%	-4,09%
Perf (abs.)	+61,59	+68,11	-63,87
Beta	-	-	-
Volatilität	10,76	12,33	16,96



Die Wertentwicklung der Vergangenheit lässt keine verlässlichen Rückschlüsse auf die zukünftige Entwicklung eines Finanzinstruments zu.

Quelle: FactSet

Kursdaten

Ø Kurs 5 Tage Ø Volumen 5 Tage (Stk.)	1.511,2067 DKK (0)
Ø Kurs 30 Tage Ø Volumen 30 Tage (Stk.)	1.512,0284 DKK (0)
Ø Kurs 100 Tage Ø Volumen 100 Tage (Stk.)	1.489,6207 DKK (0)
Ø Kurs 250 Tage Ø Volumen 250 Tage	1.415,8210 DKK (0)
Hoch seit 1.1. Datum	1.537,3168 DKK (06.06.2024)
Tief seit 1.1. Datum	1.397,1355 DKK (03.01.2024)
52 Wochen Hoch Datum	1.537,3168 DKK (06.06.2024)
52 Wochen Tief Datum	1.231,3670 DKK (26.10.2023)

Enthaltene Werte


















Seite 1 von 2

<< < > >>

Name ISIN	Kurs	Diff % Diff -/	Performance	Datum Zeit	Gehandelte Stück Umsatz Geld
A.P. MOLLER-MAERSK A/S CL... DK0010244425	10.880,00	1,78% 190,00		16.07.24 17:20:00	3.784 41.082.930,00
A.P. MOLLER-MAERSK B DK0010244508	11.075,00	1,75% 190,00		16.07.24 17:20:00	18.030 199.333.085,00
AALBORG BOLDSPILKLUB A/S DK0060868966	43,20	-0,92% -0,40		16.07.24 17:20:00	676 29.335,00
AGAT EJENDOMME A/S DK0010258995	1,52	0,66% 0,01		16.07.24 17:20:00	20.235 30.555,11
AGF A/S CLASS B DK0010263722	0,618	1,31% 0,01		16.07.24 17:20:00	378.033 234.497,74
ALK-ABELLÓ B A/S DK0061802139	155,20	0,45% 0,70		16.07.24 17:20:00	77.399 11.986.303,30
ALM BRAND A/S DK0015250344	13,06	-2,17% -0,29		16.07.24 17:20:00	1.239.213 16.274.613,30
AMBU A/S DK0060946788	134,60	-0,37% -0,50		16.07.24 17:20:00	213.843 28.638.659,60
ATLANTIC PETROLEUM P/F FO000A0DN9X4	2,79	9,41% 0,24		16.07.24 17:20:00	6.120 16.536,08
BANG & OLUFSEN A/S DK0010218429	9,37	-0,21% -0,02		16.07.24 17:20:00	9.744 91.189,58
BANKNORDIK P/F FO0000000088	150,00	0,00% 0,00		16.07.24 17:20:00	1.063 159.184,00
BAVARIAN NORDIC A/S DK0015998017	182,70	3,63% 6,40		16.07.24 17:20:00	270.291 48.891.201,62
BIOPORTO A/S DK0011048619	2,23	0,45% 0,01		16.07.24 17:20:00	719.667 1.605.424,83
BRD. KLEE B A/S DK0010129089	4.240,00	8,16% 320,00		15.07.24 17:20:00	12 50.800,00
BRØNDBYERNES IF FODBOLD A... DK0010247956	0,616	-0,32% -0,00		16.07.24 17:20:00	132.820 82.912,65
CARLSBERG A A/S DK0010181676	1.075,00	0,47% 5,00		16.07.24 17:20:00	726 771.225,00
CARLSBERG A/S SER. 'B' DK0010181759	858,40	0,63% 5,40		16.07.24 17:20:00	119.382 102.104.974,80
CBRAIN A/S DK0060030286	237,00	0,42% 1,00		16.07.24 17:20:00	11.912 2.810.529,50
CEMAT A/S DK0010271584	0,914	-0,22% -0,00		16.07.24 17:20:00	597 543,92
CHEMOMETEC A/S DK0060055861	391,40	4,04% 15,20		16.07.24 17:20:00	37.523 14.416.338,80
COLOPLAST A/S SER. B DK0060448595	861,40	-0,83% -7,20		16.07.24 17:20:00	108.590 93.422.291,70
COLUMBUS A/S DK0010268366	9,22	4,77% 0,42		16.07.24 17:20:00	43.058 382.685,56
DAMPKIBSSELKABET NORDEN... DK0060083210	308,00	5,91% 17,20		16.07.24 17:20:00	161.009 49.314.036,70

DANSKE ANDELKASSERS BANK... DK0060299063	12,00	0,00% 0,00		16.07.24 17:20:00	4.563 54.583,75
DANSKE BANK A/S DK0010274414	199,70	-1,14% -2,30		16.07.24 17:20:00	1.612.615 322.595.731,52
DANTAX A/S DK0015205637	362,00	-1,63% -6,00		16.07.24 17:20:00	80 28.960,00
DEMANT A/S DK0060738599	298,60	-0,73% -2,20		16.07.24 17:20:00	155.625 46.210.006,90
DET OESTASIATISKE KOMPAGN... DK0061277894	10.700,00	0,00% 0,00		12.07.24 17:20:00	1 10.700,00
DFDS A/S DK0060655629	202,60	0,50% 1,00		16.07.24 17:20:00	43.824 8.858.952,00
DJURSLANDS BANK A/S DK0060136273	520,00	0,00% 0,00		16.07.24 17:20:00	93 48.520,00
DSV A/S DK0060079531	1.162,00	-0,17% -2,00		16.07.24 17:20:00	206.589 239.700.597,25
EMBLA MEDICAL HF IS0000000040	28,60	0,00% 0,00		16.07.24 17:20:00	3.644 104.503,50
FAST EJENDOM DANMARK A/S DK0060522746	112,00	0,90% 1,00		16.07.24 17:20:00	1.230 137.692,00
FIRSTFARMS A/S DK0060056166	77,00	0,52% 0,40		16.07.24 17:20:00	1.744 134.500,40
FLSMIDTH & CO. A/S DK0010234467	339,60	0,53% 1,80		16.07.24 17:20:00	71.532 24.167.523,80
FLUGGER GROUP A/S SER. B DK0010218189	348,00	-2,79% -10,00		16.07.24 17:20:00	455 159.244,00
FYNISKE BANK A/S DK0060520377	153,00	2,00% 3,00		16.07.24 17:20:00	3.663 550.155,00
GABRIEL HOLDING A/S DK0060124691	272,00	-1,45% -4,00		15.07.24 17:20:00	85 23.120,00
GENMAB A/S DK0010272202	1.828,00	1,05% 19,00		16.07.24 17:20:00	144.885 261.739.582,50
GERMAN HIGH STREET PROPER... DK0060093524	105,00	0,00% 0,00		12.06.24 17:20:00	1 105,00
GLUNZ & JENSEN HOLDING A/... DK0010249309	73,50	2,80% 2,00		11.07.24 17:20:00	2.602 179.970,50
GN STORE NORD A/S DK0010272632	188,60	0,27% 0,50		16.07.24 17:20:00	259.662 48.695.398,30
GRØNLANDSBANKEN A/S DK0010230630	660,00	-0,75% -5,00		16.07.24 17:20:00	129 86.000,00
GYLDENDAL A A/S DK0010247527	1.480,00	0,00% 0,00		08.07.24 17:20:00	3 4.440,00
GYLDENDAL B A/S DK0010247600	332,00	3,11% 10,00		16.07.24 17:20:00	224 74.368,00
H+H INTERNATIONAL A/S DK0015202451	100,80	0,80% 0,80		16.07.24 17:20:00	9.244 920.279,00
HARBOES BRYGGERI B A/S DK0060014751	188,00	11,90% 20,00		16.07.24 17:20:00	87.136 15.918.518,50
HVIDBJERG BANK A/S DK0060135978	116,00	0,00% 0,00		16.07.24 17:20:00	149 17.410,00
ISS A/S DK0060542181	120,90	0,33% 0,40		16.07.24 17:20:00	296.439 35.664.653,05
JEUDAN A/S DK0061282464	208,00	0,48% 1,00		16.07.24 17:20:00	1.251 259.449,00
JYSKE BANK A/S	530,00	-0,56%		16.07.24	140.076

DK0010307958		-3,00		17:20:00	74.276.304,75
KREDITBANKEN A/S DK0010253764	4.980,00	0,00% 0,00		16.07.24 17:20:00	8 39.680,00
KØBENHAVNS LUFTHAVNE A/S DK0010201102	4.130,00	0,24% 10,00		16.07.24 17:20:00	58 238.560,00
LOLLANDS BANK A/S DK0060000107	575,00	0,00% 0,00		15.07.24 17:20:00	393 226.150,00
LUXOR B A/S DK0010213628	530,00	0,00% 0,00		16.07.24 17:20:00	15 7.995,00
LÅN OG SPAR BANK A/S DK0010201532	705,00	1,44% 10,00	█	16.07.24 17:20:00	73 51.465,00
MATAS A/S DK0060497295	116,40	1,04% 1,20	█	16.07.24 17:20:00	45.017 5.190.528,20
MT HOJGAARD HOLDING A/S C... DK0010255975	165,00	-1,79% -3,00		16.07.24 17:20:00	2.863 476.482,00
MØNS BANK A/S DK0060133841	240,00	1,69% 4,00	█	16.07.24 17:20:00	317 73.640,00
NETCOMPANY GROUP A/S DK0060952919	285,60	-0,63% -1,80		16.07.24 17:20:00	77.963 22.269.240,40
NEWCAP HOLDING A/S DK0010212570	0,173	-3,89% -0,01		12.07.24 17:20:00	150.000 25.950,00
NILFISK HOLDING A/S NAVNE... DK0060907293	136,20	-0,87% -1,20		16.07.24 17:20:00	9.821 1.339.715,90
NKT A/S DK0010287663	613,00	-0,89% -5,50		16.07.24 17:20:00	87.360 53.397.133,75
NNIT A/S NAVNE-AKTIER DK ... DK0060580512	107,60	-1,10% -1,20		16.07.24 17:20:00	10.252 1.103.627,80
NORDEA BANK ABP FI4000297767	78,46	-0,23% -0,18		16.07.24 17:20:00	530.713 41.747.644,45
NORDFYNS BANK A/S DK0061295441	340,00	-1,73% -6,00		16.07.24 17:20:00	1.214 413.638,00
NORDIC SHIPHOLDING A/S DK0060083996	0,04	-% -		27.12.23 16:32:58	27.748 1.069,92
NORTH MEDIA A/S DK0010270347	58,20	0,00% 0,00		16.07.24 17:20:00	8.128 468.107,20
NOVO-NORDISK AS B DK0062498333	970,00	-0,34% -3,30		16.07.24 17:20:00	1.274.272 1.236.947.621,25
NOVONESIS A/S SER. B DK0060336014	425,60	-0,86% -3,70		16.07.24 17:20:00	290.850 123.765.943,80
NTG NORDIC TRANSPORT GROU... DK0061141215	283,00	-1,57% -4,50		16.07.24 17:20:00	8.043 2.284.553,50
NTR HOLDING B A/S DK0010027671	3,54	0,57% 0,02	█	12.07.24 17:20:00	150 531,00
OERSTED A/S DK0060094928	383,00	-2,15% -8,40		16.07.24 17:20:00	737.050 282.393.548,45
ORPHAZYME A/S DK0062502894	890,00	-2,41% -22,00		16.07.24 17:20:00	13 11.450,20
PANDORA A/S DK0060252690	1.073,00	1,75% 18,50	█	16.07.24 17:20:00	176.860 189.073.883,00
PARK STREET A/S 'A' DK0010158500	12,10	9,01% 1,00	█	16.07.24 17:20:00	3.311 37.695,20
PARKEN SPORT & ENTERTAINM... DK0010237643	114,00	1,79% 2,00	█	16.07.24 17:20:00	5.125 581.974,50
PER AARSLEFF HOLDING B A/... DK0060700516	391,50	1,42% 5,50	█	16.07.24 17:20:00	9.760 3.791.330,75

PHARMA EQUITY GROUP A/S '... DK0061155009	0,312	4,00% 0,01		16.07.24 17:20:00	572.027 177.598,95
PRIME OFFICE A/S DK0060137594	176,00	-1,12% -2,00		15.07.24 17:20:00	20 3.520,00
RIAS B A/S DK0010125848	645,00	1,57% 10,00		15.07.24 17:20:00	145 93.525,00
RINGKJØBING LANDBOBANK A/... DK0060854669	1.153,00	0,61% 7,00		16.07.24 17:20:00	16.301 18.722.188,50
ROBLON B A/S DK0060485019	82,00	0,00% 0,00		12.07.24 17:20:00	754 62.353,00
ROCKWOOL A/S SER. 'A' DK0010219070	2.955,00	0,17% 5,00		16.07.24 17:20:00	120 353.500,00
ROCKWOOL A/S SER. 'B' DK0010219153	2.984,00	0,27% 8,00		16.07.24 17:20:00	19.158 56.883.270,00
ROVSING A/S DK0061152170	36,00	2,27% 0,80		16.07.24 17:20:00	1.400 50.939,80
ROYAL UNIBREW A/S DK0060634707	538,00	0,47% 2,50		16.07.24 17:20:00	56.852 30.573.763,25
RTX A/S DK0010267129	73,00	0,55% 0,40		16.07.24 17:20:00	48.702 3.434.647,00
SAS AB SE0003366871	0,0207	1,47% 0,00		16.07.24 17:20:00	2.298.167 48.311,26
SCANDINAVIAN BRAKE SYSTEM... DK0060042612	12,25	0,41% 0,05		15.07.24 17:20:00	236 2.891,00
SCANDINAVIAN INVESTMENT G... DK0060038933	3,30	2,48% 0,08		15.07.24 17:20:00	848 2.756,08
SCANDINAVIAN TOBACCO GROU... DK0060696300	99,80	0,00% 0,00		16.07.24 17:20:00	152.327 15.119.605,25
SCHOUW & CO. A/S DK0010253921	563,00	0,54% 3,00		16.07.24 17:20:00	5.588 3.124.524,00
SILKEBORG IF INVEST B A/S DK0010128008	26,00	0,00% 0,00		16.07.24 17:20:00	206 5.370,80
SIMCORP A/S DK0060495240	730,50	0,21% 1,50		30.10.23 16:59:53	7.893 5.742.123,50
SKAKO A/S DK0010231877	67,40	-1,75% -1,20		16.07.24 17:20:00	2.927 199.021,60
SKJERN BANK A/S DK0010295922	200,00	0,00% 0,00		16.07.24 17:20:00	6.009 1.191.214,50
SOLAR B A/S DK0010274844	325,00	0,62% 2,00		16.07.24 17:20:00	18.293 5.890.450,75
SP GROUP A/S DK0061027356	262,00	0,00% 0,00		16.07.24 17:20:00	3.600 942.823,50
SPAR NORD BANK A/S DK0060036564	133,80	0,45% 0,60		16.07.24 17:20:00	42.177 5.630.685,10