

DENMARK OMXC CAPPED

ISIN: **DK0060488039** WKN: -

Übersicht

01.05.2024 14:44:10

Kurs

1.449,5860

DKK

Differenz  **-0,58% (-8,51)**

Stammdaten

ISIN DK0060488039

Symbol -

Land Dänemark

Anzahl der enthaltenen Werte im Index 113

Index-Typ -

Wertpapierkategorie Index

Top 5

Name	Kurs	+ - (%)	Trend
SAS AB	0,0242	+8,28	
SKJERN BAN...	205,00	+4,06	
GYLDENDAL	1.220,00	+3,39	
...			
FYNSKE BAN...	170,00	+3,03	
EAC INVEST...	11.000,00	+2,80	

Intraday 1W 1M 6M 1J 3J

Flop 5

Name	Kurs	+ - (%)	Trend
ORPHAZYME ...	980,00	-10,89	
PARK STREE...	10,50	-4,55	
TCM GROUP ...	50,80	-4,15	
ROVSING A/...	32,80	-3,53	
SP GROUP A...	209,50	-3,46	

Intraday 1W 1M 6M 1J 3J



Die Wertentwicklung der Vergangenheit lässt keine verlässlichen Rückschlüsse auf die zukünftige Entwicklung eines Finanzinstruments zu.

Quelle: FactSet

Aktuellstes Research

Märkte	Datum	Überschrift	Download
	26.04.2024	 Global Equity Ratings	
	26.04.2024	 Aktienempfehlungen Global	
	03.04.2024	 Global Equity Ratings	
	03.04.2024	 Aktienempfehlungen Global	
	26.03.2024	 Global Strategy 2Q 2024	



**Nähere Infos zu den Ländern &
Regionen**

➤ Märkte nach Region

Details

01.05.2024 14:44:10

Kurs

1.449,5860

DKK

Differenz  **-0,58% (-8,51)**

Stammdaten

ISIN DK0060488039

Symbol -

Land Dänemark

Wertpapierkategorie Index

Anzahl der enthaltenen Werte im Index 113

Marktdaten

Eröffnung 1.453,7848 DKK

Hoch 1.457,1552 DKK

Tief 1.447,1725 DKK

Schluss Vortag 1.458,0934 DKK

Volumen (Mio.) -

Volumen (Stück) -

Performance und Risiko

	6M	1J	3J
Perf (%)	+16,24%	+1,13%	-0,14%
Perf (abs.)	+203,73	+16,25	-2,03
Beta	-	-	-
Volatilität	11,66	12,46	17,13



Die Wertentwicklung der Vergangenheit lässt keine verlässlichen Rückschlüsse auf die zukünftige Entwicklung eines Finanzinstruments zu.

Quelle: FactSet

Kursdaten

Ø Kurs 5 Tage Ø Volumen 5 Tage (Stk.)	1.450,1922 DKK (0)
Ø Kurs 30 Tage Ø Volumen 30 Tage (Stk.)	1.464,9602 DKK (0)
Ø Kurs 100 Tage Ø Volumen 100 Tage (Stk.)	1.442,1776 DKK (0)
Ø Kurs 250 Tage Ø Volumen 250 Tage	1.401,7191 DKK (0)
Hoch seit 1.1. Datum	1.497,9513 DKK (08.03.2024)
Tief seit 1.1. Datum	1.397,1355 DKK (03.01.2024)
52 Wochen Hoch Datum	1.497,9513 DKK (08.03.2024)
52 Wochen Tief Datum	1.231,3670 DKK (26.10.2023)












Enthaltene Werte

Seite 1 von 2

<< < > >>

Name ISIN	Kurs	Diff % Diff /-	Performance	Datum Zeit	Gehandelte Stück Umsatz Geld
A.P. MOLLER-MAERSK A/S CL... DK0010244425	9.890,00	-0,70% -70,00		01.05.24 14:43:16	3.360 33.268.400,00
A.P. MOLLER-MAERSK B DK0010244508	10.170,00	-0,20% -20,00		01.05.24 14:43:16	9.973 100.867.086,00
AALBORG BOLDSPILKLUB A/S DK0060868966	46,80	0,00% 0,00		01.05.24 14:07:55	16 608,40
AGAT EJENDOMME A/S DK0010258995	1,63	0,00% 0,00		01.05.24 13:01:25	1.608 2.132,04
AGF A/S CLASS B DK0010263722	0,63	0,00% 0,00		01.05.24 14:18:41	28.332 17.845,98
ALK-ABELLÓ B A/S DK0061802139	130,80	0,23% 0,30		01.05.24 14:44:15	26.863 3.500.153,40
ALM BRAND A/S DK0015250344	12,14	-0,08% -0,01		01.05.24 14:44:16	472.599 5.731.236,40
AMBU A/S DK0060946788	112,35	-0,18% -0,20		01.05.24 14:44:25	60.819 6.806.737,10
ATLANTIC PETROLEUM P/F FO000A0DN9X4	2,68	0,00% 0,00		01.05.24 11:48:15	10.166 25.610,78
BANG & OLUFSEN A/S DK0010218429	9,50	-0,42% -0,04		01.05.24 14:15:20	21.943 209.996,04
BANKNORDIK P/F FO0000000088	158,00	-0,32% -0,50		01.05.24 13:03:12	1.124 178.407,00
BAVARIAN NORDIC A/S DK0015998017	152,10	-0,91% -1,40		01.05.24 14:43:47	89.634 13.670.344,36
BIOPORTO A/S DK0011048619	1,306	0,77% 0,01		01.05.24 14:38:09	283.529 367.350,50
BRD. KLEE B A/S DK0010129089	3.980,00	4,19% 160,00		24.04.24 13:20:14	6 24.520,00
BRØNDBYERNES IF FODBOLD A... DK0010247956	0,75	-0,53% -0,00		01.05.24 14:15:42	109.043 82.401,35
CARLSBERG A A/S DK0010181676	1.165,00	-1,69% -20,00		01.05.24 14:01:22	242 285.810,00
CARLSBERG A/S SER. 'B' DK0010181759	934,40	-0,93% -8,80		01.05.24 14:44:06	48.468 45.316.410,50
CBRAIN A/S DK0060030286	280,50	-0,36% -1,00		01.05.24 14:31:49	21.846 6.138.237,00
CEMAT A/S DK0010271584	0,87	-2,47% -0,02		01.05.24 14:25:32	8.487 7.392,67
CHEMOMETEC A/S DK0060055861	297,60	-0,47% -1,40		01.05.24 14:44:32	19.884 5.902.840,90
COLOPLAST A/S SER. B DK0060448595	841,80	-0,54% -4,60		01.05.24 14:41:58	19.078 16.150.513,50
COLUMBUS A/S DK0010268366	9,78	0,00% 0,00		01.05.24 14:15:58	53.989 528.196,76
DAMPKIBSSELKABET NORDEN... DK0060083210	288,20	-2,44% -7,20		01.05.24 14:42:12	65.900 19.088.422,20

DANSKE ANDELSKASSERS BANK... DK0060299063	12,45	0,81% 0,10		01.05.24 13:37:50	1.692 20.850,95
DANSKE BANK A/S DK0010274414	203,00	0,50% 1,00		01.05.24 14:44:25	324.096 65.797.233,75
DANTAX A/S DK0015205637	420,00	0,96% 4,00		01.05.24 09:14:53	4 1.680,00
DEMANT A/S DK0060738599	326,20	-3,03% -10,20		01.05.24 14:44:10	230.360 76.179.123,30
DFDS A/S DK0060655629	213,80	-0,19% -0,40		01.05.24 14:33:57	30.740 6.555.147,40
DJURSLANDS BANK A/S DK0060136273	515,00	0,00% 0,00		01.05.24 10:48:33	156 80.240,00
DSV A/S DK0060079531	992,40	-0,54% -5,40		01.05.24 14:44:10	90.408 89.937.754,50
EAC INVEST A/S DK0061277894	11.000,00	2,80% 300,00		01.05.24 09:02:39	1 11.000,00
EMBLA MEDICAL HF IS0000000040	29,40	1,38% 0,40		01.05.24 14:27:48	5.186 153.025,00
FAST EJENDOM DANMARK A/S DK0060522746	111,00	-0,89% -1,00		01.05.24 12:52:27	787 87.253,00
FIRSTFARMS A/S DK0060056166	80,00	1,01% 0,80		01.05.24 13:27:09	6.672 529.980,80
FLSMIDTH & CO. A/S DK0010234467	350,40	-0,28% -1,00		01.05.24 14:28:04	15.512 5.461.688,00
FLUGGER GROUP A/S SER. B DK0010218189	330,00	0,00% 0,00		01.05.24 11:40:34	94 31.020,00
FYNISKE BANK A/S DK0060520377	170,00	3,03% 5,00		01.05.24 11:41:30	9.002 1.529.814,00
GABRIEL HOLDING A/S DK0060124691	268,00	0,00% 0,00		01.05.24 09:02:50	4 1.072,00
GENMAB A/S DK0010272202	1.958,00	0,08% 1,50		01.05.24 14:43:42	29.168 56.754.029,25
GERMAN HIGH STREET PROPER... DK0060093524	95,00	0,53% 0,50		26.04.24 09:00:03	200 19.000,00
GLUNZ & JENSEN HOLDING A/... DK0010249309	74,50	-1,32% -1,00		30.04.24 15:25:46	4 298,00
GN STORE NORD A/S DK0010272632	188,45	-1,13% -2,15		01.05.24 14:44:01	237.912 44.900.288,32
GRØNLANDSBANKEN A/S DK0010230630	635,00	-0,78% -5,00		01.05.24 09:00:32	10 6.350,00
GYLDENDAL A A/S DK0010247527	1.220,00	3,39% 40,00		01.05.24 14:37:30	7 8.540,00
GYLDENDAL B A/S DK0010247600	328,00	2,50% 8,00		30.04.24 11:37:09	95 31.030,00
H+H INTERNATIONAL A/S DK0015202451	73,00	0,00% 0,00		01.05.24 14:37:01	13.138 963.673,30
HARBOES BRYGGERI B A/S DK0060014751	122,00	-0,41% -0,50		01.05.24 14:43:30	12.432 1.472.636,50
HVIDBJERG BANK A/S DK0060135978	114,00	-0,87% -1,00		01.05.24 14:06:27	486 55.250,00
ISS A/S DK0060542181	128,50	-2,06% -2,70		01.05.24 14:41:11	219.245 28.332.635,20
JEUDAN A/S DK0061282464	205,00	-0,97% -2,00		01.05.24 13:17:37	3.265 667.378,00
JYSKE BANK A/S	571,50	0,53%		01.05.24	38.959

DK0010307958		3,00		14:44:15	22.299.780,00
KREDITBANKEN A/S DK0010253764	4.940,00	0,41% 20,00		01.05.24 12:15:31	38 187.260,00
KØBENHAVNS LUFTHAVNE A/S DK0010201102	4.900,00	0,20% 10,00		01.05.24 14:40:51	14 68.480,00
LOLLANDS BANK A/S DK0060000107	590,00	0,00% 0,00		01.05.24 13:39:07	74 43.455,00
LUXOR B A/S DK0010213628	530,00	0,00% 0,00		01.05.24 09:00:02	11 5.830,00
LÅN OG SPAR BANK A/S DK0010201532	715,00	-0,69% -5,00		01.05.24 11:50:18	32 21.450,00
MATAS A/S DK0060497295	112,00	-0,88% -1,00		01.05.24 14:43:13	25.746 2.882.577,20
MT HOJGAARD HOLDING A/S C... DK0010255975	217,00	-3,13% -7,00		01.05.24 14:27:08	2.799 613.334,00
MØNS BANK A/S DK0060133841	238,00	1,71% 4,00		01.05.24 12:46:14	1.094 260.828,00
NETCOMPANY GROUP A/S DK0060952919	255,80	0,08% 0,20		01.05.24 14:43:00	44.763 11.383.344,60
NEWCAP HOLDING A/S DK0010212570	0,181	-1,63% -0,00		01.05.24 13:02:03	40.368 7.037,81
NILFISK HOLDING A/S NAVNE... DK0060907293	147,20	0,14% 0,20		01.05.24 14:33:46	1.289 188.892,40
NKT A/S DK0010287663	575,50	-1,46% -8,50		01.05.24 14:44:27	30.316 17.462.158,50
NNIT A/S NAVNE-AKTIER DK ... DK0060580512	105,00	-1,87% -2,00		01.05.24 14:08:27	2.192 230.529,60
NORDEA BANK ABP FI4000297767	81,54	-0,59% -0,48		01.05.24 14:44:23	50.135 4.099.134,46
NORDFYNS BANK A/S DK0061295441	336,00	0,00% 0,00		01.05.24 14:41:13	402 135.614,00
NORDIC SHIPHOLDING A/S DK0060083996	0,04	-% -		27.12.23 16:32:58	27.748 1.069,92
NORTH MEDIA A/S DK0010270347	60,60	0,00% 0,00		01.05.24 14:35:30	16.788 969.016,00
NOVO-NORDISK AS B DK0062498333	888,50	-1,56% -14,10		01.05.24 14:44:31	939.267 829.306.500,70
NOVONESIS A/S SER. B DK0060336014	384,10	-1,16% -4,50		01.05.24 14:44:15	64.613 24.990.971,90
NTG NORDIC TRANSPORT GROU... DK0061141215	277,50	-2,12% -6,00		01.05.24 14:44:03	2.751 773.305,50
NTR HOLDING B A/S DK0010027671	4,16	-0,48% -0,02		30.04.24 12:26:51	250 1.040,00
OERSTED A/S DK0060094928	383,50	-0,57% -2,20		01.05.24 14:43:50	118.021 45.342.581,55
ORPHAZYME A/S DK0062502894	980,00	-10,89% -119,80		01.05.24 12:02:17	3 2.940,00
PANDORA A/S DK0060252690	1.072,50	0,28% 3,00		01.05.24 14:40:50	57.294 61.255.371,00
PARK STREET A/S 'A' DK0010158500	10,50	-4,55% -0,50		01.05.24 13:36:42	2.501 26.275,50
PARKEN SPORT & ENTERTAINM... DK0010237643	117,00	-0,43% -0,50		01.05.24 14:39:54	1.190 139.195,00
PER AARSLEFF HOLDING B A/... DK0060700516	325,00	-0,91% -3,00		01.05.24 13:34:20	876 285.473,00

PHARMA EQUITY GROUP A/S '... DK0061155009	0,24	-2,04% -0,01		01.05.24 14:31:50	125.809 30.382,63
PRIME OFFICE A/S DK0060137594	186,00	2,20% 4,00	█	01.05.24 13:58:33	43 7.998,00
RIAS B A/S DK0010125848	655,00	-2,96% -20,00		29.04.24 09:00:00	10 6.550,00
RINGKJØBING LANDBOBANK A/... DK0060854669	1.184,00	0,51% 6,00	█	01.05.24 14:42:42	8.338 9.813.744,00
ROBLON B A/S DK0060485019	81,00	0,00% 0,00		01.05.24 13:50:40	16 1.296,00
ROCKWOOL A/S SER. 'A' DK0010219070	2.280,00	-0,22% -5,00		01.05.24 14:43:10	146 333.910,00
ROCKWOOL A/S SER. 'B' DK0010219153	2.278,00	-0,78% -18,00		01.05.24 14:38:39	4.651 10.677.972,00
ROVSING A/S DK0061152170	32,80	-3,53% -1,20		01.05.24 14:31:15	3.008 99.267,80
ROYAL UNIBREW A/S DK0060634707	525,00	-0,57% -3,00		01.05.24 14:41:29	13.676 7.161.786,50
RTX A/S DK0010267129	97,80	0,62% 0,60	█	01.05.24 14:16:33	3.610 353.019,40
SAS AB SE0003366871	0,017	8,28% 0,00	█	01.05.24 14:33:36	14.266.330 303.185,58
SCANDINAVIAN BRAKE SYSTEM... DK0060042612	11,60	0,00% 0,00		01.05.24 10:28:30	11.476 139.659,50
SCANDINAVIAN INVESTMENT G... DK0060038933	3,24	0,00% 0,00		01.05.24 11:24:31	2.104 6.361,20
SCANDINAVIAN TOBACCO GROU... DK0060696300	112,80	0,00% 0,00		01.05.24 14:26:56	20.804 2.350.414,60
SCHOUW & CO. A/S DK0010253921	552,00	-1,78% -10,00		01.05.24 13:57:32	5.725 3.188.441,00
SILKEBORG IF INVEST B A/S DK0010128008	24,20	2,54% 0,60	█	01.05.24 14:39:54	580 14.036,00
SIMCORP A/S DK0060495240	730,50	0,21% 1,50	█	30.10.23 16:59:53	7.893 5.742.123,50
SKAKO A/S DK0010231877	78,80	-1,25% -1,00		01.05.24 12:51:20	1.369 107.379,00
SKJERN BANK A/S DK0010295922	205,00	4,06% 8,00	█	01.05.24 14:43:10	14.562 2.913.411,50
SOLAR B A/S DK0010274844	331,00	0,91% 3,00	█	01.05.24 14:32:35	14.863 4.907.950,00
SP GROUP A/S DK0061027356	209,50	-3,46% -7,50		01.05.24 14:33:18	4.679 984.161,50
SPAR NORD BANK A/S DK0060036564	124,20	0,16% 0,20	█	01.05.24 14:38:54	31.921 3.965.050,40