

## DENMARK OMXC CAPPED

ISIN: **DK0060488039** WKN: -

## Übersicht

23.04.2024 13:58:25

Kurs

**1.468,1249**

DKK

Differenz  0,88% (12,80)

## Stammdaten

ISIN DK0060488039

Symbol -

Land Dänemark

Anzahl der enthaltenen Werte im Index 113

Index-Typ -

Wertpapierkategorie Index

## Top 5

Name	Kurs	+ - (%)	Trend
STRATEGIC ...	1,18	+6,31	
EMBLA MEDI...	31,50	+4,65	
ZEALAND PH...	603,50	+3,78	
BANG & OLU...	9,48	+3,49	
GABRIEL HO...	266,00	+3,10	

Intraday 1W 1M 6M 1J 3J

## Flop 5

Name	Kurs	+ - (%)	Trend
ROVSING A/...	35,00	-6,91	
PHARMA EQU...	0,261	-5,78	
NEWCAP HOL...	0,181	-4,74	
SCANDINAVI...	11,60	-4,13	
DANSKE AND...	12,40	-3,88	

Intraday 1W 1M 6M 1J 3J



5J









Die Wertentwicklung der Vergangenheit lässt keine verlässlichen Rückschlüsse auf die zukünftige Entwicklung eines Finanzinstruments zu.

Quelle: FactSet

## Aktuellstes Research

## Märkte

Datum	Überschrift	Download
03.04.2024	 Global Equity Ratings	
03.04.2024	 Aktienempfehlungen Global	
26.03.2024	 Global Strategy 2Q 2024	
26.03.2024	 Global Strategy 2Q 2024	
13.03.2024	 Global Equity Ratings	

**Nähere Infos zu den Ländern &  
Regionen**

**➤ Märkte nach Region**

## Details

23.04.2024 13:58:25

Kurs

**1.468,1249**

DKK

Differenz ▲ 0,88% (12,80)

## Stammdaten

ISIN DK0060488039

Symbol -

Land Dänemark

Wertpapierkategorie Index

Anzahl der enthaltenen  
Werte im Index 113

## Marktdaten

Eröffnung 1.459,2723 DKK

Hoch 1.470,5446 DKK

Tief 1.457,0431 DKK

Schluss Vortag 1.455,3218 DKK

Volumen (Mio.) -

Volumen (Stück) -

## Performance und Risiko

	6M	1J	3J
Perf (%)	+15,52%	+0,30%	+0,07%
Perf (abs.)	+195,55	+4,32	+1,01
Beta	-	-	-
Volatilität	11,06	12,23	17,05



Die Wertentwicklung der Vergangenheit lässt keine verlässlichen Rückschlüsse auf die zukünftige Entwicklung eines Finanzinstruments zu.

Quelle: FactSet

## Kursdaten

Ø Kurs 5 Tage   Ø Volumen 5 Tage (Stk.)	1.442,1271 DKK (0)
Ø Kurs 30 Tage   Ø Volumen 30 Tage (Stk.)	1.471,9925 DKK (0)
Ø Kurs 100 Tage   Ø Volumen 100 Tage (Stk.)	1.434,8949 DKK (0)
Ø Kurs 250 Tage   Ø Volumen 250 Tage	1.401,3853 DKK (0)
Hoch seit 1.1.   Datum	1.497,9513 DKK (08.03.2024)
Tief seit 1.1.   Datum	1.397,1355 DKK (03.01.2024)
52 Wochen Hoch   Datum	1.497,9513 DKK (08.03.2024)
52 Wochen Tief   Datum	1.231,3670 DKK (26.10.2023)

## Enthaltene Werte

Seite 1 von 2

<< <  > >>

Name ISIN	Kurs	Diff % Diff /-	Performance	Datum Zeit	Gehandelte Stück Umsatz Geld
A.P. MOLLER-MAERSK A/S CL... DK0010244425	9.595,00	1,32% 125,00		23.04.24 13:55:24	2.431 23.152.145,00
A.P. MOLLER-MAERSK B DK0010244508	9.792,00	1,41% 136,00		23.04.24 13:57:56	7.918 77.282.591,00
AALBORG BOLDSPILKLUB A/S DK0060868966	47,40	1,28% 0,60		23.04.24 13:50:11	91 4.261,60
AGAT EJENDOMME A/S DK0010258995	1,63	0,00% 0,00		23.04.24 09:36:33	7.000 11.410,00
AGF A/S CLASS B DK0010263722	0,636	-0,31% -0,00		23.04.24 13:22:39	17.972 11.404,00
ALK-ABELLÓ B A/S DK0061802139	129,40	1,49% 1,90		23.04.24 13:59:13	104.223 13.346.629,00
ALM BRAND A/S DK0015250344	12,16	2,18% 0,26		23.04.24 13:57:44	895.052 10.810.984,37
AMBU A/S DK0060946788	111,35	1,23% 1,35		23.04.24 13:53:02	128.961 14.362.987,24
ATLANTIC PETROLEUM P/F FO000A0DN9X4	2,50	0,40% 0,01		23.04.24 09:20:57	4.326 10.827,20
BANG & OLUFSEN A/S DK0010218429	9,48	3,49% 0,32		23.04.24 13:21:55	97.241 911.158,59
BANKNORDIK P/F FO0000000088	157,50	0,00% 0,00		23.04.24 12:47:23	500 78.864,50
BAVARIAN NORDIC A/S DK0015998017	151,10	0,67% 1,00		23.04.24 13:59:01	151.775 23.022.850,40
BIOPORTO A/S DK0011048619	1,236	1,15% 0,01		23.04.24 13:30:26	134.383 164.879,06
BRD. KLEE B A/S DK0010129089	3.820,00	-12,79% -560,00		22.04.24 16:47:32	3 11.620,00
BRØNDBYERNES IF FODBOLD A... DK0010247956	0,75	0,27% 0,00		23.04.24 13:46:22	131.835 98.661,46
CARLSBERG A A/S DK0010181676	1.140,00	0,88% 10,00		23.04.24 13:46:51	757 865.775,00
CARLSBERG A/S SER. 'B' DK0010181759	940,40	-0,44% -4,20		23.04.24 13:57:32	32.801 30.954.644,90
CBRAIN A/S DK0060030286	312,50	1,79% 5,50		23.04.24 13:59:15	15.919 4.966.374,00
CEMAT A/S DK0010271584	0,874	0,00% 0,00		23.04.24 12:35:50	8.795 7.562,51
CHEMOMETEC A/S DK0060055861	284,80	-0,56% -1,60		23.04.24 13:45:07	39.909 11.378.084,20
COLOPLAST A/S SER. B DK0060448595	910,00	1,02% 9,20		23.04.24 13:56:46	44.567 40.519.273,80
COLUMBUS A/S DK0010268366	9,48	0,85% 0,08		23.04.24 13:33:00	32.505 307.070,36
DAMPSKIBSSELSKABET NORDEN... DK0060083210	285,20	-0,63% -1,80		23.04.24 13:59:12	25.568 7.311.653,00

DANSKE ANDELSKASSERS BANK... DK0060299063	12,40	-3,88% -0,50		23.04.24 13:48:26	19.556 245.466,35
DANSKE BANK A/S DK0010274414	208,30	1,46% 3,00	█	23.04.24 13:58:46	456.566 94.645.816,30
DANTAX A/S DK0015205637	394,00	-1,50% -6,00		23.04.24 12:57:43	385 154.132,00
DEMANT A/S DK0060738599	322,40	0,81% 2,60	█	23.04.24 13:58:17	76.459 24.523.176,20
DFDS A/S DK0060655629	209,80	-0,19% -0,40		23.04.24 13:54:55	19.849 4.168.726,60
DJURSLANDS BANK A/S DK0060136273	525,00	-1,87% -10,00		23.04.24 12:58:55	49 26.075,00
DSV A/S DK0060079531	1.082,00	0,09% 1,00		23.04.24 13:59:18	96.486 104.736.256,50
EAC INVEST A/S DK0061277894	10.700,00	0,00% 0,00		22.04.24 16:54:52	33 351.400,00
EMBLA MEDICAL HF IS0000000040	31,50	4,65% 1,40	█	23.04.24 13:53:35	64.206 1.997.287,60
FAST EJENDOM DANMARK A/S DK0060522746	108,00	-0,92% -1,00		23.04.24 09:13:32	36 3.888,00
FIRSTFARMS A/S DK0060056166	80,00	0,00% 0,00		23.04.24 12:48:45	40 3.200,00
FLSMIDTH & CO. A/S DK0010234467	349,20	0,81% 2,80	█	23.04.24 13:58:46	40.068 13.882.146,90
FLUGGER GROUP A/S SER. B DK0010218189	330,00	0,00% 0,00		23.04.24 13:04:38	193 63.512,00
FYNISKE BANK A/S DK0060520377	164,00	0,00% 0,00		23.04.24 11:33:07	230 37.720,00
GABRIEL HOLDING A/S DK0060124691	266,00	3,10% 8,00	█	23.04.24 09:00:02	4 1.064,00
GENMAB A/S DK0010272202	2.039,00	0,44% 9,00	█	23.04.24 13:58:52	32.362 66.035.513,50
GERMAN HIGH STREET PROPER... DK0060093524	94,50	0,53% 0,50	█	12.04.24 16:59:43	26 2.457,00
GLUNZ & JENSEN HOLDING A/... DK0010249309	71,00	-0,70% -0,50		23.04.24 12:58:54	460 31.910,00
GN STORE NORD A/S DK0010272632	186,95	2,72% 4,95	█	23.04.24 13:59:09	383.567 71.229.317,37
GRØNLANDSBANKEN A/S DK0010230630	630,00	-0,79% -5,00		23.04.24 12:55:24	257 131.140,00
GYLDENDAL A A/S DK0010247527	1.180,00	-11,28% -150,00		15.04.24 16:52:51	19 24.960,00
GYLDENDAL B A/S DK0010247600	320,00	0,63% 2,00	█	22.04.24 15:31:49	374 116.480,00
H+H INTERNATIONAL A/S DK0015202451	69,40	1,46% 1,00	█	23.04.24 13:43:45	14.522 1.004.601,20
HARBOES BRYGGERI B A/S DK0060014751	104,00	1,46% 1,50	█	23.04.24 13:37:05	3.265 337.789,00
HVIDBJERG BANK A/S DK0060135978	114,00	-1,72% -2,00		22.04.24 09:00:03	10 1.140,00
ISS A/S DK0060542181	130,00	0,70% 0,90	█	23.04.24 13:52:20	181.486 23.462.169,70
JEUDAN A/S DK0061282464	210,00	-0,47% -1,00		23.04.24 10:49:20	1.625 344.352,00
JYSKE BANK A/S	579,50	1,22%	█	23.04.24	38.164

DK0010307958		7,00		13:58:37	22.037.097,25
KREDITBANKEN A/S DK0010253764	4.920,00	-1,20% -60,00		23.04.24 11:56:47	8 39.680,00
KØBENHAVNS LUFTHAVNE A/S DK0010201102	4.950,00	0,20% 10,00		23.04.24 12:49:52	32 157.760,00
LOLLANDS BANK A/S DK0060000107	580,00	1,75% 10,00	█	22.04.24 12:57:58	922 481.090,00
LUXOR B A/S DK0010213628	535,00	0,00% 0,00		23.04.24 13:05:16	10 5.350,00
LÅN OG SPAR BANK A/S DK0010201532	715,00	0,70% 5,00		22.04.24 11:59:01	100 71.500,00
MATAS A/S DK0060497295	112,20	0,36% 0,40		23.04.24 13:59:02	14.662 1.643.624,80
MT HOJGAARD HOLDING A/S C... DK0010255975	217,00	1,40% 3,00	█	23.04.24 13:38:27	3.840 829.060,00
MØNS BANK A/S DK0060133841	236,00	0,85% 2,00		23.04.24 13:29:03	4 944,00
NETCOMPANY GROUP A/S DK0060952919	262,60	3,06% 7,80	█	23.04.24 13:55:27	74.396 19.378.974,00
NEWCAP HOLDING A/S DK0010212570	0,181	-4,74% -0,01		23.04.24 12:25:52	220.614 40.808,84
NILFISK HOLDING A/S NAVNE... DK0060907293	147,00	0,00% 0,00		23.04.24 13:53:48	8.294 1.210.972,40
NKT A/S DK0010287663	570,50	0,09% 0,50		23.04.24 13:57:43	56.139 31.980.402,25
NNIT A/S NAVNE-AKTIER DK ... DK0060580512	110,40	1,10% 1,20	█	23.04.24 13:07:27	2.169 236.824,00
NORDEA BANK ABP FI4000297767	83,24	0,90% 0,74		23.04.24 13:59:18	401.403 33.354.464,94
NORDFYNS BANK A/S DK0061295441	338,00	-0,59% -2,00		23.04.24 11:15:41	143 48.754,00
NORDIC SHIPHOLDING A/S DK0060083996	0,04	-% -		27.12.23 16:32:58	27.748 1.069,92
NORTH MEDIA A/S DK0010270347	60,60	1,00% 0,60		23.04.24 13:35:36	4.750 285.679,30
NOVO-NORDISK AS B DK0062498333	884,70	1,07% 9,40	█	23.04.24 13:58:50	621.064 546.358.611,00
NOVONESIS A/S SER. B DK0060336014	386,30	0,34% 1,30		23.04.24 13:54:07	334.281 128.875.355,75
NTG NORDIC TRANSPORT GROU... DK0061141215	275,00	2,42% 6,50	█	23.04.24 13:58:52	4.001 1.091.498,00
NTR HOLDING B A/S DK0010027671	4,02	0,00% 0,00		22.04.24 16:59:51	55 221,10
OERSTED A/S DK0060094928	386,00	1,69% 6,40	█	23.04.24 13:59:03	144.053 55.398.182,65
ORPHAZYME A/S DK0062502894	975,00	-2,99% -30,00		23.04.24 12:45:45	62 61.096,70
PANDORA A/S DK0060252690	1.100,00	-0,27% -3,00		23.04.24 13:58:25	26.871 29.454.151,00
PARK STREET A/S 'A' DK0010158500	11,80	2,61% 0,30	█	23.04.24 09:01:31	100 1.180,00
PARKEN SPORT & ENTERTAINM... DK0010237643	124,50	1,22% 1,50		23.04.24 13:18:05	1.374 151.448,50
PER AARSLEFF HOLDING B A/... DK0060700516	324,00	0,78% 2,50		23.04.24 13:55:19	6.762 2.190.817,00

PHARMA EQUITY GROUP A/S '... DK0061155009	0,261	-5,78% -0,02		23.04.24 11:59:28	529.718 139.805,12
PRIME OFFICE A/S DK0060137594	182,00	0,55% 1,00		23.04.24 12:55:11	372 65.889,00
RIAS B A/S DK0010125848	660,00	1,54% 10,00		22.04.24 12:22:56	8 5.280,00
RINGKJØBING LANDBOBANK A/... DK0060854669	1.251,00	2,54% 31,00		23.04.24 13:57:17	21.482 26.587.296,00
ROBLON B A/S DK0060485019	81,00	0,00% 0,00		23.04.24 11:34:43	800 64.935,00
ROCKWOOL A/S SER. 'A' DK0010219070	2.275,00	0,66% 15,00		23.04.24 13:47:02	200 453.895,00
ROCKWOOL A/S SER. 'B' DK0010219153	2.282,00	0,53% 12,00		23.04.24 13:58:36	6.980 15.821.681,00
ROVSING A/S DK0061152170	35,00	-6,91% -2,60		23.04.24 13:52:34	8.631 295.728,40
ROYAL UNIBREW A/S DK0060634707	538,50	0,37% 2,00		23.04.24 13:56:48	73.069 39.238.061,75
RTX A/S DK0010267129	94,60	-0,42% -0,40		23.04.24 13:46:23	4.069 386.182,40
SAS AB SE0003366871	0,0159	1,27% 0,00		23.04.24 13:53:59	1.057.683 16.711,92
SCANDINAVIAN BRAKE SYSTEM... DK0060042612	11,60	-4,13% -0,50		23.04.24 11:18:44	1.123 13.026,80
SCANDINAVIAN INVESTMENT G... DK0060038933	3,24	-0,61% -0,02		23.04.24 10:15:29	207 645,00
SCANDINAVIAN TOBACCO GROU... DK0060696300	113,40	0,53% 0,60		23.04.24 13:54:58	52.546 5.954.431,90
SCHOUW & CO. A/S DK0010253921	526,00	0,57% 3,00		23.04.24 13:22:25	4.337 2.280.039,00
SILKEBORG IF INVEST B A/S DK0010128008	23,00	-3,36% -0,80		23.04.24 11:17:14	2.003 44.809,00
SIMCORP A/S DK0060495240	730,50	0,21% 1,50		30.10.23 16:59:53	7.893 5.742.123,50
SKAKO A/S DK0010231877	82,40	0,49% 0,40		23.04.24 13:55:13	3.095 254.703,00
SKJERN BANK A/S DK0010295922	180,50	0,84% 1,50		23.04.24 12:10:45	930 167.164,00
SOLAR B A/S DK0010274844	315,50	-0,16% -0,50		23.04.24 13:56:13	6.035 1.896.523,50
SP GROUP A/S DK0061027356	210,50	0,72% 1,50		23.04.24 13:34:34	9.175 1.928.261,00
SPAR NORD BANK A/S DK0060036564	126,20	1,77% 2,20		23.04.24 13:57:32	85.748 10.741.312,20