

DENMARK OMXC CAPPED

ISIN: **DK0060488039** WKN: -

Übersicht

18.04.2024 16:23:07

Kurs

1.434,5765

DKK

Differenz ▲ -0,27% (-3,87)

Stammdaten

ISIN DK0060488039

Symbol -

Land Dänemark

Anzahl der enthaltenen Werte im Index 113

Index-Typ -

Wertpapierkategorie Index

Top 5

Name	Kurs	+ - (%)	Trend
ORPHAZYME	1.099,80	+4,74	▲
PARK STREE...	11,50	+4,55	▲
OERSTED A/...	390,40	+3,86	▲
STRATEGIC ...	1,15	+3,60	▲
MT HOJGAAR...	205,00	+3,54	▲

Intraday 1W 1M 6M 1J 3J

Flop 5

Name	Kurs	+ - (%)	Trend
CHEMOMETEC...	285,40	-4,10	▼
ATLANTIC P...	2,44	-3,94	▼
NEWCAP HOL...	0,186	-3,63	▼
TORM PLC S...	32,54	-3,31	▼
SAS AB	0,0248	-3,05	▼

Intraday 1W 1M 6M 1J 3J

5J



Die Wertentwicklung der Vergangenheit lässt keine verlässlichen Rückschlüsse auf die zukünftige Entwicklung eines Finanzinstruments zu.

Quelle: FactSet

Aktuellstes Research

Märkte	Datum	Überschrift	Download
	03.04.2024	Global Equity Ratings	↓
	03.04.2024	Aktienempfehlungen Global	↓
	26.03.2024	Global Strategy 2Q 2024	↓
	26.03.2024	Global Strategy 2Q 2024	↓
	13.03.2024	Global Equity Ratings	↓



**Nähere Infos zu den Ländern &
Regionen**

➤ Märkte nach Region

Details

18.04.2024 16:23:07

Kurs

1.434,5765

DKK

Differenz  **-0,27% (-3,87)**

Stammdaten

ISIN	DK0060488039
Symbol	-
Land	Dänemark
Wertpapierkategorie	Index
Anzahl der enthaltenen Werte im Index	113

Marktdaten

Eröffnung	1.442,3258 DKK
Hoch	1.442,3258 DKK
Tief	1.426,7360 DKK
Schluss Vortag	1.438,4449 DKK
Volumen (Mio.)	-
Volumen (Stück)	-

Performance und Risiko

	6M	1J	3J
Perf (%)	+9,99%	-1,14%	-0,31%
Perf (abs.)	+130,64	-16,54	-4,46
Beta	-	-	-
Volatilität	11,35	12,19	17,08

5J



Die Wertentwicklung der Vergangenheit lässt keine verlässlichen Rückschlüsse auf die zukünftige Entwicklung eines Finanzinstruments zu.

Quelle: FactSet

Kursdaten
























Ø Kurs 5 Tage Ø Volumen 5 Tage (Stk.)	1.452,1829 DKK (0)
Ø Kurs 30 Tage Ø Volumen 30 Tage (Stk.)	1.474,9763 DKK (0)
Ø Kurs 100 Tage Ø Volumen 100 Tage (Stk.)	1.431,2706 DKK (0)
Ø Kurs 250 Tage Ø Volumen 250 Tage	1.401,4554 DKK (0)
Hoch seit 1.1. Datum	1.497,9513 DKK (08.03.2024)
Tief seit 1.1. Datum	1.397,1355 DKK (03.01.2024)
52 Wochen Hoch Datum	1.497,9513 DKK (08.03.2024)
52 Wochen Tief Datum	1.231,3670 DKK (26.10.2023)

Enthaltene Werte

Seite 1 von 2

<< < > >>

Name ISIN	Kurs	Diff % Diff /-	Performance	Datum Zeit	Gehandelte Stück Umsatz Geld
A.P. MOLLER-MAERSK A/S CL... DK0010244425	9.175,00	-1,92% -180,00		18.04.24 16:22:49	1.790 16.561.285,00
A.P. MOLLER-MAERSK B DK0010244508	9.356,00	-2,24% -214,00		18.04.24 16:22:19	7.888 74.371.167,00
AALBORG BOLDSPILKLUB A/S DK0060868966	45,20	0,00% 0,00		18.04.24 10:42:47	123 5.559,60
AGAT EJENDOMME A/S DK0010258995	1,65	-2,37% -0,04		18.04.24 11:08:28	3.796 6.263,40
AGF A/S CLASS B DK0010263722	0,626	-0,32% -0,00		18.04.24 15:39:53	42.993 26.967,43
ALK-ABELLÓ B A/S DK0061802139	125,80	-0,32% -0,40		18.04.24 16:22:35	119.914 15.077.558,85
ALM BRAND A/S DK0015250344	12,28	0,90% 0,11	█	18.04.24 16:15:21	1.221.049 14.952.468,70
AMBU A/S DK0060946788	109,10	-1,31% -1,45		18.04.24 16:22:05	291.493 31.869.532,05
ATLANTIC PETROLEUM P/F FO000A0DN9X4	2,44	-3,94% -0,10		18.04.24 13:05:11	1.317 3.297,93
BANG & OLUFSEN A/S DK0010218429	8,91	0,45% 0,04	█	18.04.24 16:15:09	47.906 426.659,82
BANKNORDIK P/F FO0000000088	156,50	-0,95% -1,50		18.04.24 16:21:34	1.527 240.822,50
BAVARIAN NORDIC A/S DK0015998017	146,30	-1,81% -2,70		18.04.24 16:22:24	532.552 77.760.643,71
BIOPORTO A/S DK0011048619	1,242	-2,51% -0,03		18.04.24 16:22:31	126.948 160.086,09
BRD. KLEE B A/S DK0010129089	4.380,00	14,66% 560,00	█	17.04.24 11:13:17	2 8.760,00
BRØNDBYERNES IF FODBOLD A... DK0010247956	0,708	-1,67% -0,01		18.04.24 16:08:59	104.771 73.841,80
CARLSBERG A A/S DK0010181676	1.125,00	1,81% 20,00	█	18.04.24 15:29:14	306 342.240,00
CARLSBERG A/S SER. 'B' DK0010181759	900,40	0,63% 5,60	█	18.04.24 16:23:18	49.359 44.398.501,30
CBRAIN A/S DK0060030286	312,50	-1,42% -4,50		18.04.24 16:23:05	30.205 9.427.610,50
CEMAT A/S DK0010271584	0,904	3,43% 0,03	█	18.04.24 13:00:36	209.171 182.072,62
CHEMOMETEC A/S DK0060055861	285,40	-4,10% -12,20		18.04.24 16:23:00	100.307 29.020.935,10
COLOPLAST A/S SER. B DK0060448595	899,60	-0,09% -0,80		18.04.24 16:23:05	72.034 64.738.786,00
COLUMBUS A/S DK0010268366	9,34	1,08% 0,10	█	18.04.24 16:07:23	87.725 816.110,10
DAMPKIBSSELKABET NORDEN... DK0060083210	286,60	-1,92% -5,60		18.04.24 16:21:22	40.473 11.734.791,40

DANSKE ANDELSKASSERS BANK... DK0060299063	11,55	0,43% 0,05		18.04.24 15:42:17	5.005.518 57.223.540,70
DANSKE BANK A/S DK0010274414	202,10	0,00% 0,00		18.04.24 16:22:29	546.145 110.645.970,25
DANTAX A/S DK0015205637	392,00	-2,00% -8,00		18.04.24 11:55:05	78 30.576,00
DEMANT A/S DK0060738599	312,00	-0,57% -1,80		18.04.24 16:22:23	115.956 36.222.086,10
DFDS A/S DK0060655629	205,60	-0,68% -1,40		18.04.24 16:21:44	36.239 7.454.898,00
DJURSLANDS BANK A/S DK0060136273	520,00	0,97% 5,00		18.04.24 16:20:01	554 288.735,00
DSV A/S DK0060079531	1.076,00	-1,74% -19,00		18.04.24 16:21:47	75.444 81.944.100,00
EAC INVEST A/S DK0061277894	10.700,00	0,00% 0,00		18.04.24 12:31:00	4 42.800,00
EMBLA MEDICAL HF IS0000000040	29,60	-2,63% -0,80		18.04.24 15:30:04	11.256 335.767,60
FAST EJENDOM DANMARK A/S DK0060522746	108,00	-1,82% -2,00		18.04.24 10:11:25	3.161 342.149,00
FIRSTFARMS A/S DK0060056166	79,20	0,00% 0,00		18.04.24 15:54:37	718 57.016,80
FLSMIDTH & CO. A/S DK0010234467	357,60	0,51% 1,80		18.04.24 16:22:29	120.374 42.838.678,60
FLUGGER GROUP A/S SER. B DK0010218189	326,00	0,00% 0,00		18.04.24 14:57:31	209 68.090,00
FYNISKE BANK A/S DK0060520377	166,00	-1,78% -3,00		18.04.24 13:15:35	549 91.218,00
GABRIEL HOLDING A/S DK0060124691	266,00	0,76% 2,00		18.04.24 09:05:03	25 6.650,00
GENMAB A/S DK0010272202	1.995,00	-0,60% -12,00		18.04.24 16:23:12	58.676 116.991.527,00
GERMAN HIGH STREET PROPER... DK0060093524	94,50	0,53% 0,50		12.04.24 16:59:43	26 2.457,00
GLUNZ & JENSEN HOLDING A/... DK0010249309	71,50	0,00% 0,00		12.04.24 09:01:32	109 7.793,50
GN STORE NORD A/S DK0010272632	166,65	-1,33% -2,25		18.04.24 16:16:01	261.294 43.707.669,46
GRØNLANDSBANKEN A/S DK0010230630	640,00	-0,78% -5,00		17.04.24 16:39:14	134 85.785,00
GYLDENDAL A A/S DK0010247527	1.180,00	-11,28% -150,00		15.04.24 16:52:51	19 24.960,00
GYLDENDAL B A/S DK0010247600	318,00	-1,24% -4,00		16.04.24 11:26:16	119 37.846,00
H+H INTERNATIONAL A/S DK0015202451	67,50	-0,88% -0,60		18.04.24 16:20:11	20.911 1.413.042,00
HARBOES BRYGGERI B A/S DK0060014751	100,50	0,50% 0,50		18.04.24 15:59:34	3.911 385.693,80
HVIDBJERG BANK A/S DK0060135978	115,00	0,88% 1,00		18.04.24 12:54:51	336 38.676,00
ISS A/S DK0060542181	125,20	-0,40% -0,50		18.04.24 16:23:14	296.959 37.219.790,55
JEUDAN A/S DK0061282464	211,00	0,96% 2,00		18.04.24 14:11:30	1.151 239.171,00
JYSKE BANK A/S	574,50	0,79%		18.04.24	45.051

DK0010307958		4,50		16:22:26	25.864.438,75
KREDITBANKEN A/S DK0010253764	5.000,00	0,40% 20,00		18.04.24 15:45:38	26 129.760,00
KØBENHAVNS LUFTHAVNE A/S DK0010201102	4.680,00	-2,09% -100,00		18.04.24 16:12:46	95 452.740,00
LOLLANDS BANK A/S DK0060000107	580,00	0,00% 0,00		18.04.24 09:00:02	39 22.620,00
LUXOR B A/S DK0010213628	525,00	-1,87% -10,00		18.04.24 11:52:31	1 525,00
LÅN OG SPAR BANK A/S DK0010201532	710,00	-1,39% -10,00		18.04.24 09:07:52	33 23.430,00
MATAS A/S DK0060497295	110,00	-0,72% -0,80		18.04.24 16:21:58	35.120 3.850.359,90
MT HOJGAARD HOLDING A/S C... DK0010255975	205,00	3,54% 7,00		18.04.24 16:14:55	7.614 1.551.729,00
MØNS BANK A/S DK0060133841	236,00	2,61% 6,00		18.04.24 09:00:04	55 12.980,00
NETCOMPANY GROUP A/S DK0060952919	254,40	-0,31% -0,80		18.04.24 16:23:06	57.301 14.610.732,20
NEWCAP HOLDING A/S DK0010212570	0,186	-3,63% -0,01		18.04.24 11:46:12	1.100 211,60
NILFISK HOLDING A/S NAVNE... DK0060907293	146,40	-2,27% -3,40		18.04.24 16:08:35	21.619 3.183.670,80
NKT A/S DK0010287663	595,00	0,85% 5,00		18.04.24 16:23:14	45.108 26.642.778,75
NNIT A/S NAVNE-AKTIER DK ... DK0060580512	107,60	-2,89% -3,20		18.04.24 16:20:32	5.500 599.775,60
NORDEA BANK ABP FI4000297767	79,46	0,43% 0,34		18.04.24 16:22:30	2.257.579 179.035.215,17
NORDFYNS BANK A/S DK0061295441	344,00	1,78% 6,00		17.04.24 16:59:44	99 34.108,00
NORDIC SHIPHOLDING A/S DK0060083996	0,04	-% -		27.12.23 16:32:58	27.748 1.069,92
NORTH MEDIA A/S DK0010270347	60,40	-1,95% -1,20		18.04.24 15:59:18	16.515 997.438,60
NOVO-NORDISK AS B DK0062498333	868,00	-0,38% -3,30		18.04.24 16:23:20	779.908 676.474.095,25
NOVONESIS A/S SER. B DK0060336014	383,10	-0,47% -1,80		18.04.24 16:23:00	186.727 71.483.708,40
NTG NORDIC TRANSPORT GROU... DK0061141215	274,50	0,00% 0,00		18.04.24 16:19:13	8.236 2.263.439,25
NTR HOLDING B A/S DK0010027671	4,02	-0,99% -0,04		18.04.24 13:21:41	38 152,76
OERSTED A/S DK0060094928	390,30	3,83% 14,40		18.04.24 16:23:20	364.912 140.999.442,90
ORPHAZYME A/S DK0062502894	1.099,80	4,74% 49,80		18.04.24 15:20:57	7 7.040,40
PANDORA A/S DK0060252690	1.074,50	-0,37% -4,00		18.04.24 16:23:08	73.044 78.580.100,25
PARK STREET A/S 'A' DK0010158500	11,50	4,55% 0,50		18.04.24 13:30:40	3.015 34.853,30
PARKEN SPORT & ENTERTAINM... DK0010237643	119,00	0,00% 0,00		18.04.24 16:21:08	3.583 430.580,50
PER AARSLEFF HOLDING B A/... DK0060700516	318,00	0,00% 0,00		18.04.24 15:58:01	7.360 2.326.749,75

PHARMA EQUITY GROUP A/S '... DK0061155009	0,30	0,00% 0,00		18.04.24 09:28:14	95.722 28.334,60
PRIME OFFICE A/S DK0060137594	178,00	-0,56% -1,00		18.04.24 10:50:24	465 83.106,00
RIAS B A/S DK0010125848	670,00	3,88% 25,00	█	16.04.24 12:08:21	44 29.480,00
RINGKJØBING LANDBOBANK A/... DK0060854669	1.216,00	0,08% 1,00		18.04.24 16:23:19	18.018 22.006.522,50
ROBLON B A/S DK0060485019	82,00	0,00% 0,00		18.04.24 12:57:46	868 71.176,00
ROCKWOOL A/S SER. 'A' DK0010219070	2.200,00	0,46% 10,00		18.04.24 16:21:58	1.909 4.204.070,00
ROCKWOOL A/S SER. 'B' DK0010219153	2.206,00	0,09% 2,00		18.04.24 16:21:58	11.390 25.134.987,00
ROVSING A/S DK0061152170	37,80	0,00% 0,00		18.04.24 16:16:54	25 915,80
ROYAL UNIBREW A/S DK0060634707	438,40	1,01% 4,40	█	18.04.24 16:22:11	23.437 10.225.695,60
RTX A/S DK0010267129	94,00	-2,08% -2,00		18.04.24 16:06:56	3.114 294.308,40
SAS AB SE0003366871	0,0159	-3,05% -0,00		18.04.24 16:03:25	1.302.756 20.839,67
SCANDINAVIAN BRAKE SYSTEM... DK0060042612	11,65	0,43% 0,05		17.04.24 12:13:10	120 1.397,00
SCANDINAVIAN INVESTMENT G... DK0060038933	3,16	-1,86% -0,06		18.04.24 12:03:27	5.500 17.380,00
SCANDINAVIAN TOBACCO GROU... DK0060696300	110,80	0,00% 0,00		18.04.24 16:19:45	52.901 5.786.313,70
SCHOUW & CO. A/S DK0010253921	514,00	0,39% 2,00		18.04.24 16:23:08	7.335 3.721.202,00
SILKEBORG IF INVEST B A/S DK0010128008	23,20	0,87% 0,20	█	18.04.24 16:00:39	1.600 37.060,00
SIMCORP A/S DK0060495240	730,50	0,21% 1,50		30.10.23 16:59:53	7.893 5.742.123,50
SKAKO A/S DK0010231877	82,00	-1,20% -1,00		18.04.24 13:31:13	3.657 296.476,40
SKJERN BANK A/S DK0010295922	178,50	-1,65% -3,00		18.04.24 15:51:04	2.963 532.369,50
SOLAR B A/S DK0010274844	312,50	-0,48% -1,50		18.04.24 16:14:04	8.242 2.577.301,00
SP GROUP A/S DK0061027356	215,00	-0,46% -1,00		18.04.24 16:10:39	12.538 2.734.458,25
SPAR NORD BANK A/S DK0060036564	122,80	1,15% 1,40	█	18.04.24 16:21:26	77.167 9.431.175,90