

## DENMARK OMXC CAPPED

ISIN: DK0060488039 WKN: -

## Übersicht

22.09.2023 17:05:00

Kurs

**1.346,8873**

DKK

Differenz  -0,48% (-6,43)

## Stammdaten

ISIN DK0060488039

Symbol -

Land Dänemark

Anzahl der enthaltenen Werte im Index 116

Index-Typ -

Wertpapierkategorie Index

## Top 5

Name	Kurs	+ - (%)	Trend
NORDIC SHI...	0,0596	+13,31	
HVIDBJERG ...	108,00	+4,85	
SILKEBORG ...	21,80	+4,81	
SPAR NORD ...	109,80	+3,98	
TORM PLC S...	27,46	+3,50	

Intraday 1W 1M 6M 1J 3J

## Flop 5

Name	Kurs	+ - (%)	Trend
SCANDINAVI...	2,63	-5,73	
TCM GROUP ...	51,60	-4,80	
AGAT EJEND...	1,955	-4,17	
PHARMA EQU...	0,37	-4,15	
DEMANT A/S	289,60	-3,79	

Intraday 1W 1M 6M 1J 3J



5J



Die Wertentwicklung der Vergangenheit lässt keine verlässlichen Rückschlüsse auf die zukünftige Entwicklung eines Finanzinstruments zu.

Quelle: FactSet

## Aktuellstes Research

## Märkte

Datum	Überschrift	Download
08.09.2023	 Global Equity Ratings	
08.09.2023	 Aktienempfehlungen Global	
06.09.2023	 Oberbank AG	
22.08.2023	 Global Equity Ratings	
22.08.2023	 Aktienempfehlungen Global	

**Nähere Infos zu den Ländern &  
Regionen**

**➤ Märkte nach Region**

## Details

22.09.2023 17:05:00

Kurs

**1.346,8873**

DKK

Differenz  -0,48% (-6,43)

## Stammdaten

ISIN	DK0060488039
Symbol	-
Land	Dänemark
Wertpapierkategorie	Index
Anzahl der enthaltenen Werte im Index	116

## Marktdaten

Eröffnung	1.347,1514 DKK
Hoch	1.349,9039 DKK
Tief	1.343,2199 DKK
Schluss Vortag	1.353,3205 DKK
Volumen (Mio.)	-
Volumen (Stück)	-

## Performance und Risiko

	6M	1J	3J
Perf (%)	-4,33%	+9,12%	+13,22%
Perf (abs.)	-60,96	+112,52	+157,29
Beta	-	-	-
Volatilität	12,53	14,90	17,80

5J



Die Wertentwicklung der Vergangenheit lässt keine verlässlichen Rückschlüsse auf die zukünftige Entwicklung eines Finanzinstruments zu.





















Quelle: FactSet

## Kursdaten

Ø Kurs 5 Tage   Ø Volumen 5 Tage (Stk.)	1.354,0865 DKK (0)
Ø Kurs 30 Tage   Ø Volumen 30 Tage (Stk.)	1.368,7241 DKK (0)
Ø Kurs 100 Tage   Ø Volumen 100 Tage (Stk.)	1.415,2739 DKK (0)
Ø Kurs 250 Tage   Ø Volumen 250 Tage	1.388,1691 DKK (0)
Hoch seit 1.1.   Datum	1.482,2485 DKK (16.05.2023)
Tief seit 1.1.   Datum	1.327,3462 DKK (13.09.2023)
52 Wochen Hoch   Datum	1.482,2485 DKK (16.05.2023)
52 Wochen Tief   Datum	1.163,1783 DKK (03.10.2022)

## Enthaltene Werte

Name ISIN	Kurs	Diff % Diff /-	Performance	Datum Zeit	Gehandelte Stück Umsatz Geld
A.P. MOLLER-MAERSK A/S CL... DK0010244425	12.430,00	-1,97% -250,00		22.09.23 16:59:36	3.461 43.166.211,06
A.P. MOLLER-MAERSK B DK0010244508	12.620,00	-1,90% -245,00		22.09.23 16:59:55	15.840 200.131.707,85
AALBORG BOLDSPILKLUB A/S DK0060868966	42,00	2,44% 1,00	█	22.09.23 16:09:23	60 2.502,00
AGAT EJENDOMME A/S DK0010258995	1,955	-4,17% -0,09		22.09.23 16:59:35	70.607 118.241,01
AGF A/S CLASS B DK0010263722	0,63	3,28% 0,02	█	22.09.23 16:49:46	352.472 224.091,65
ALK-ABELLÓ B A/S DK0061802139	83,15	-0,12% -0,10		22.09.23 16:59:36	213.911 17.847.588,81
ALM BRAND A/S DK0015250344	10,95	0,74% 0,08	█	22.09.23 16:59:38	537.943 5.862.331,96
AMBU A/S DK0060946788	76,60	0,39% 0,30	█	22.09.23 16:59:37	399.421 30.613.925,59
ATLANTIC PETROLEUM P/F FO000A0DN9X4	4,00	-3,38% -0,14		22.09.23 16:51:34	17.321 72.599,01
BANG & OLUFSEN A/S DK0010218429	9,02	0,67% 0,06	█	22.09.23 16:59:44	28.029 252.603,62
BANKNORDIK P/F FO0000000088	158,50	0,96% 1,50	█	22.09.23 16:59:40	6.723 1.079.738,00
BAVARIAN NORDIC A/S DK0015998017	156,25	0,35% 0,55	█	22.09.23 16:59:41	248.896 39.069.136,63
BIOPORTO A/S DK0011048619	1,686	0,84% 0,01	█	22.09.23 16:53:35	205.417 342.735,44
BRD. KLEE B A/S DK0010129089	3.500,00	2,34% 80,00	█	15.09.23 10:17:04	1 3.500,00
BRODRENE HARTMANN A/S DK0010256197	308,00	2,67% 8,00	█	22.09.23 16:59:53	30.769 9.479.937,00
BRØNDBYERNES IF FODBOLD A... DK0010247956	0,60	2,39% 0,01	█	22.09.23 16:32:12	874.086 519.433,23
CARLSBERG A A/S DK0010181676	1.265,00	0,00% 0,00		22.09.23 15:08:18	146 186.365,00
CARLSBERG A/S SER. 'B' DK0010181759	928,00	-1,02% -9,60		22.09.23 16:59:53	240.607 224.832.091,92
CBRAIN A/S DK0060030286	194,80	-1,22% -2,40		22.09.23 16:59:38	51.186 10.056.305,10
CEMAT A/S DK0010271584	0,82	1,23% 0,01	█	22.09.23 15:42:29	206.905 169.390,78
CHEMOMETEC A/S DK0060055861	336,80	-2,38% -8,20		22.09.23 16:59:43	172.199 58.626.686,70
CHRISTIAN HANSEN HOLDING ... DK0060227585	449,50	2,51% 11,00	█	22.09.23 16:59:38	215.691 95.724.381,25
COLOPLAST A/S SER. B DK0060448595	758,00	-0,79% -6,00		22.09.23 16:59:57	177.686 134.426.937,60

COLUMBUS A/S DK0010268366	6,52	0,31% 0,02		22.09.23 15:51:52	72.140 469.278,80
DAMPSKIBSSELSKABET NORDEN... DK0060083210	390,60	1,45% 5,60		22.09.23 16:59:41	95.639 37.295.151,90
DANSKE ANDELKASSERS BANK... DK0060299063	10,15	0,50% 0,05		22.09.23 16:08:28	30.923 312.968,85
DANSKE BANK A/S DK0010274414	166,55	0,33% 0,55		22.09.23 16:59:50	1.244.314 206.309.370,21
DANTAX A/S DK0015205637	286,00	2,14% 6,00		22.09.23 16:36:29	97 27.742,00
DEMANT A/S DK0060738599	289,60	-3,79% -11,40		22.09.23 16:59:57	456.550 133.440.281,75
DFDS A/S DK0060655629	233,80	-0,43% -1,00		22.09.23 16:59:55	24.301 5.656.336,80
DJURSLANDS BANK A/S DK0060136273	444,00	3,26% 14,00		22.09.23 16:42:07	8.025 3.522.314,00
DSV A/S DK0060079531	1.302,50	-0,38% -5,00		22.09.23 16:59:44	219.656 286.206.806,25
EAC INVEST A/S DK0061277894	11.300,00	0,00% 0,00		22.09.23 16:59:40	3 33.900,00
FAST EJENDOM DANMARK A/S DK0060522746	125,00	0,00% 0,00		22.09.23 09:00:04	3 375,00
FIRSTFARMS A/S DK0060056166	72,40	-0,82% -0,60		22.09.23 16:25:08	1.939 135.921,00
FLSMIDTH & CO. A/S DK0010234467	316,60	-1,06% -3,40		22.09.23 16:59:42	77.156 24.310.348,20
FLUGGER GROUP A/S SER. B DK0010218189	314,00	0,64% 2,00		22.09.23 15:47:17	399 124.230,00
FYNSKE BANK A/S DK0060520377	145,00	-1,36% -2,00		22.09.23 13:55:30	741 107.945,00
GABRIEL HOLDING A/S DK0060124691	304,00	-1,94% -6,00		22.09.23 10:17:25	470 145.202,00
GENMAB A/S DK0010272202	2.529,00	-0,90% -23,00		22.09.23 16:59:40	58.667 148.722.987,50
GERMAN HIGH STREET PROPER... DK0060093524	119,00	3,48% 4,00		22.09.23 13:07:20	146 17.374,00
GLUNZ & JENSEN HOLDING A/... DK0010249309	69,50	-2,11% -1,50		19.09.23 09:00:04	193 13.413,50
GN STORE NORD A/S DK0010272632	129,50	1,25% 1,60		22.09.23 16:59:57	368.343 47.549.003,09
GRØNLANDSBANKEN A/S DK0010230630	625,00	0,00% 0,00		22.09.23 16:10:52	409 257.130,00
GYLDENDAL A A/S DK0010247527	1.450,00	3,57% 50,00		06.09.23 16:48:01	4 5.800,00
GYLDENDAL B A/S DK0010247600	358,00	-0,56% -2,00		22.09.23 12:45:38	5 1.782,00
H+H INTERNATIONAL A/S DK0015202451	70,80	2,16% 1,50		22.09.23 16:59:34	25.998 1.813.116,70
HARBOES BRYGGERI B A/S DK0060014751	69,00	1,17% 0,80		22.09.23 16:53:59	4.852 330.805,40
HVIDBJERG BANK A/S DK0060135978	108,00	4,85% 5,00		22.09.23 16:31:23	3.595 379.891,00
INTERMAIL B A/S DK0010212224	10,50	3,96% 0,40		21.09.23 10:01:45	3.688 38.724,00
ISS A/S	111,90	-2,10%		22.09.23	442.564

DK0060542181		-2,40		16:59:47	49.799.869,85
JEUDAN A/S DK0061282464	234,00	0,00% 0,00		22.09.23 14:24:55	1.131 263.787,00
JYSKE BANK A/S DK0010307958	514,80	0,19% 1,00		22.09.23 16:59:56	109.737 56.624.282,80
KREDITBANKEN A/S DK0010253764	4.240,00	-1,40% -60,00		22.09.23 16:26:30	38 162.920,00
KØBENHAVNS LUFTHAVNE A/S DK0010201102	4.920,00	-1,40% -70,00		22.09.23 10:35:16	12 59.040,00
LOLLANDS BANK A/S DK0060000107	560,00	0,00% 0,00		22.09.23 14:30:20	259 145.040,00
LUXOR B A/S DK0010213628	610,00	0,00% 0,00		22.09.23 16:48:38	60 36.605,00
LÅN OG SPAR BANK A/S DK0010201532	675,00	-1,46% -10,00		22.09.23 16:43:59	160 108.780,00
MATAS A/S DK0060497295	100,00	-0,60% -0,60		22.09.23 16:59:49	28.379 2.859.082,60
MT HOJGAARD HOLDING A/S C... DK0010255975	102,50	0,49% 0,50		22.09.23 16:59:38	3.540 361.461,10
MØNS BANK A/S DK0060133841	204,00	0,49% 1,00		22.09.23 16:43:42	613 124.538,00
NETCOMPANY GROUP A/S DK0060952919	276,00	1,10% 3,00		22.09.23 16:59:32	79.464 21.909.175,80
NEWCAP HOLDING A/S DK0010212570	0,218	0,93% 0,00		22.09.23 16:01:36	133.913 29.017,52
NILFISK HOLDING A/S NAVNE... DK0060907293	126,20	-0,32% -0,40		22.09.23 16:59:57	7.603 956.909,00
NKT A/S DK0010287663	352,80	-1,34% -4,80		22.09.23 16:59:38	105.901 37.517.658,40
NNIT A/S NAVNE-AKTIER DK ... DK0060580512	85,40	-0,47% -0,40		22.09.23 16:59:59	26.956 2.305.572,70
NORDEA BANK ABP FI4000297767	77,45	0,83% 0,64		22.09.23 16:59:35	664.911 51.379.544,56
NORDFYNS BANK A/S DK0061295441	262,00	0,00% 0,00		22.09.23 16:34:01	780 204.360,00
NORDIC SHIPHOLDING A/S DK0060083996	0,0596	13,31% 0,01		22.09.23 16:59:46	35.000 2.091,01
NORTH MEDIA A/S DK0010270347	58,10	0,52% 0,30		22.09.23 16:22:39	1.521 88.268,60
NOVO-NORDISK AS B DK0062498333	641,40	-0,14% -0,90		22.09.23 16:59:34	2.401.391 1.540.320.625,45
NOVOZYMES A/S SER. B DK0060336014	295,30	2,36% 6,80		22.09.23 16:59:59	676.727 198.028.528,05
NTG NORDIC TRANSPORT GROU... DK0061141215	379,50	0,93% 3,50		22.09.23 16:59:36	22.691 8.659.075,75
NTR HOLDING B A/S DK0010027671	5,82	-0,34% -0,02		22.09.23 09:00:01	100 582,00
OERSTED A/S DK0060094928	401,50	-1,76% -7,20		22.09.23 16:59:34	721.239 289.381.892,45
OESSUR HF IS0000000040	29,00	-1,69% -0,50		22.09.23 16:59:59	1.073.659 32.179.931,60
ORPHAZYME A/S DK0060910917	1,004	-0,59% -0,01		22.09.23 16:59:49	23.347 23.399,17
PANDORA A/S DK0060252690	709,20	0,23% 1,60		22.09.23 16:59:45	157.672 111.243.021,40

PARK STREET A/S 'A' DK0010158500	9,30	-0,53% -0,05		21.09.23 11:26:42	284 2.641,20
PARKEN SPORT & ENTERTAINM... DK0010237643	123,00	-1,60% -2,00		22.09.23 16:59:45	5.697 700.924,50
PER AARSLEFF HOLDING B A/... DK0060700516	318,00	-0,31% -1,00		22.09.23 16:59:39	7.175 2.282.408,50
PHARMA EQUITY GROUP A/S '... DK0061155009	0,37	-4,15% -0,02		22.09.23 13:24:58	37.772 13.743,64
PRIME OFFICE A/S DK0060137594	198,00	0,51% 1,00		22.09.23 15:49:30	1.500 296.800,00
RIAS B A/S DK0010125848	645,00	0,00% 0,00		21.09.23 13:09:03	12 7.740,00
RINGKJØBING LANDBOBANK A/... DK0060854669	994,50	-0,85% -8,50		22.09.23 16:59:57	22.309 22.171.178,00
ROBLON B A/S DK0060485019	110,00	1,85% 2,00		22.09.23 15:45:27	3.237 351.572,00
ROCKWOOL A/S SER. 'A' DK0010219070	1.644,00	-2,26% -38,00		22.09.23 16:59:57	439 723.412,00
ROCKWOOL A/S SER. 'B' DK0010219153	1.642,50	-2,20% -37,00		22.09.23 16:59:32	26.706 44.019.607,50
ROVSING A/S DK0061152170	46,40	-1,28% -0,60		22.09.23 10:23:14	286 13.667,60
ROYAL UNIBREW A/S DK0060634707	560,40	-1,82% -10,40		22.09.23 16:59:31	55.930 31.345.518,00
RTX A/S DK0010267129	84,60	-0,70% -0,60		22.09.23 16:59:55	2.046 172.867,80
SAS AB SE0003366871	0,1851	0,22% 0,00		22.09.23 16:59:58	6.940.988 1.267.202,42
SCANDINAVIAN BRAKE SYSTEM... DK0060042612	18,70	0,54% 0,10		22.09.23 16:59:55	65 1.214,00
SCANDINAVIAN INVESTMENT G... DK0060038933	2,63	-5,73% -0,16		22.09.23 16:52:14	50.920 129.812,94
SCANDINAVIAN TOBACCO GROU... DK0060696300	105,60	-0,38% -0,40		22.09.23 16:59:39	50.693 5.366.342,70
SCHOUW & CO. A/S DK0010253921	483,50	-0,31% -1,50		22.09.23 16:59:49	4.052 1.958.168,50
SILKEBORG IF INVEST B A/S DK0010128008	21,80	4,81% 1,00		22.09.23 11:11:26	5 109,00
SIMCORP A/S DK0060495240	732,00	-0,41% -3,00		22.09.23 16:59:39	242.473 177.588.116,50
SKAKO A/S DK0010231877	75,00	1,35% 1,00		22.09.23 16:59:53	5.397 399.552,00
SKJERN BANK A/S DK0010295922	138,50	0,36% 0,50		22.09.23 16:28:35	3.965 553.520,00