

XWELL INC.

ISIN: US98420U8027

WKN: 98420U802

Übersicht

27.09.2023 17:30:14

Kurs
2,16 EURDifferenz  -28,48% (-0,86)

Stammdaten

ISIN	US98420U8027
Symbol	XWEL
Börse	Frankfurt
Währung	EUR
Branche	Chemie / Pharma / Gesundheit
Wertpapierkategorie	Aktie
Marktkapitalisierung (Mio)	7 EUR
Benchmark	S&P 500

Marktdaten

Geld (Volumen)	-
Brief (Volumen)	-
Eröffnung	2,88 EUR
Hoch	2,96 EUR
Tief	2,16 EUR
Schluss Vortag	3,02 EUR
VWAP	2,16 EUR
Volumen (Stück)	45
Gehandelte Stückzahl	97,20
Trades	4
Letztes Volumen	45

Futures und Optionen

Zugehörige Futures	-
Zugehörige Optionen	-




5J



Die Wertentwicklung der Vergangenheit lässt keine verlässlichen Rückschlüsse auf die zukünftige Entwicklung eines Finanzinstruments zu.

Quelle: FactSet

Aktuellstes Research

Branchen		Märkte	
Datum		Überschrift	Download
21.06.2024		Global Equity Ratings	
21.06.2024		Aktienempfehlungen Global	
14.06.2024		Equity Weekly	
14.06.2024		Global Equity Ratings	
14.06.2024		Aktienempfehlungen Global	

Details

27.09.2023 17:30:14

Kurs
2,16 EUR**Differenz**  -28,48% (-0,86)

Stammdaten

ISIN	US98420U8027
Symbol	XWEL
Börse	Frankfurt
Währung	EUR
Branche	Chemie / Pharma / Gesundheit
Wertpapierkategorie	Aktie
Marktkapitalisierung (Mio)	7 EUR
Benchmark	S&P 500

Marktdaten

Geld (Volumen)	-
Brief (Volumen)	-
Eröffnung	2,88 EUR
Hoch	2,96 EUR
Tief	2,16 EUR
Schluss Vortag	3,02 EUR
VWAP	2,16 EUR
Volumen (Stück)	45
Gehandelte Stückzahl	97,20
Trades	4
Letztes Volumen	45

Performance und Risiko

	6M	1J	3J
Perf (%)	-68,34%	-86,04%	-93,17%
Perf (abs.)	-4,66	-13,31	-29,47
Beta	1,72	1,26	1,04
Volatilität	91,36	85,02	87,80

5J



Die Wertentwicklung der Vergangenheit lässt keine verlässlichen Rückschlüsse auf die zukünftige Entwicklung eines Finanzinstruments zu.

Quelle: FactSet

Kursdaten

Ø Kurs 5 Tage Ø Volumen 5 Tage (Stk.)	2,87 EUR (9)
Ø Kurs 30 Tage Ø Volumen 30 Tage (Stk.)	3,28 EUR (11)
Ø Kurs 100 Tage Ø Volumen 100 Tage (Stk.)	4,06 EUR (3)
Ø Kurs 250 Tage Ø Volumen 250 Tage	6,66 EUR (4)
Hoch seit 1.1. Datum	9,18 EUR (07.02.2023)
Tief seit 1.1. Datum	2,16 EUR (27.09.2023)
52 Wochen Hoch Datum	15,87 EUR (07.10.2022)
52 Wochen Tief Datum	2,16 EUR (27.09.2023)

Alle Börsen für XWELL INC.

Börse 	Datum	Zeit	Kurs	Gehandeltes Volumen	Trades
Stuttgart	27.09.2023	08:00	2,96 EUR	0,00	3
Nasdaq	21.06.2024	22:00	1,68 USD	0,02	121
München	21.06.2024	17:03	1,63 EUR	0,00	2
Frankfurt	27.09.2023	17:30	2,16 EUR	0,00	4
Düsseldorf	27.09.2023	19:30	2,10 EUR	0,00	5
Berlin	21.06.2024	20:08	1,61 EUR	0,00	13

Firmenprofil

Firmenlogo

XWELL

Firmenprofil

-

Kontaktdetails

XWELL

--

Telefon-

Fax: -

E-mail: -