

CEZ AS

ISIN: CZ0005112300

WKN: -

Übersicht

26.04.2024 16:15:04

Kurs

33,76 EUR

Differenz  0,96% (0,32)

Stammdaten

ISIN	CZ0005112300
Symbol	CEZ
Börse	Stuttgart
Währung	EUR
Branche	Versorger
Wertpapierkategorie	Aktie
Marktkapitalisierung (Mio)	18.260 EUR
Benchmark	PX INDEX

Marktdaten

Geld (Volumen)	- (0)
Brief (Volumen)	- (0)
Eröffnung	33,50 EUR
Hoch	33,76 EUR
Tief	33,50 EUR
Schluss Vortag	33,44 EUR
VWAP	-
Volumen (Stück)	0
Gehandelte Stückzahl	0,00
Trades	8
Letztes Volumen	0

Futures und Optionen

Zugehörige Futures	-
Zugehörige Optionen	-

5J













Die Wertentwicklung der Vergangenheit lässt keine verlässlichen Rückschlüsse auf die zukünftige Entwicklung eines Finanzinstruments zu.

Quelle: FactSet

Anzahl zugehöriger Erste Group Produkte

Produkttyp	# Produkte
Turbos	1

Aktuellstes Research

Branchen		Märkte	
Datum		Überschrift	Download
26.04.2024		Global Equity Ratings	
26.04.2024		Aktienempfehlungen Global	
15.04.2024		Aktienempfehlungen Österreich	
03.04.2024		Global Equity Ratings	
03.04.2024		Aktienempfehlungen Global	

Details

26.04.2024 16:15:04

Kurs

33,76 EUR

Differenz ▲ 0,96% (0,32)

Stammdaten

ISIN	CZ0005112300
Symbol	CEZ
Börse	Stuttgart
Währung	EUR
Branche	Versorger
Wertpapierkategorie	Aktie
Marktkapitalisierung (Mio)	18.260 EUR
Benchmark	PX INDEX

Marktdaten

Geld (Volumen)	- (0)
Brief (Volumen)	- (0)
Eröffnung	33,50 EUR
Hoch	33,76 EUR
Tief	33,50 EUR
Schluss Vortag	33,44 EUR
VWAP	-
Volumen (Stück)	0
Gehandelte Stückzahl	0,00
Trades	8
Letztes Volumen	0

Performance und Risiko

	6M	1J	3J
Perf (%)	-16,15%	-30,13%	+49,38%
Perf (abs.)	-6,50	-14,56	+11,16
Beta	1,31	1,70	1,23
Volatilität	22,60	26,76	32,21

5J



Die Wertentwicklung der Vergangenheit lässt keine verlässlichen Rückschlüsse auf die zukünftige Entwicklung eines Finanzinstruments zu.

Quelle: FactSet

Kursdaten

Ø Kurs 5 Tage Ø Volumen 5 Tage (Stk.)	33,58 EUR (0)
Ø Kurs 30 Tage Ø Volumen 30 Tage (Stk.)	33,68 EUR (23)
Ø Kurs 100 Tage Ø Volumen 100 Tage (Stk.)	35,20 EUR (25)
Ø Kurs 250 Tage Ø Volumen 250 Tage	38,43 EUR (21)
Hoch seit 1.1. Datum	39,50 EUR (05.01.2024)
Tief seit 1.1. Datum	31,34 EUR (29.02.2024)
52 Wochen Hoch Datum	51,70 EUR (11.05.2023)
52 Wochen Tief Datum	31,34 EUR (29.02.2024)

Anzahl zugehöriger Erste Group Produkte

Produkttyp	# Produkte
Turbos	1

Alle Börsen für CEZ AS

Börse	Datum	Zeit	Kurs	Gehandeltes Volumen	Trades
Tradegate	26.04.2024	22:26	33,90 EUR	0,00	2
Stuttgart	26.04.2024	16:15	33,76 EUR	0,00	8

Prague Stock Exchange	26.04.2024	16:15	854,50 CZK	51,49	274
München	26.04.2024	08:11	33,80 EUR	0,00	1
London Stock Exchange European Trade Reporting	26.04.2024	16:20	498,40 CZK	0,00	1
Frankfurt	26.04.2024	08:02	34,24 EUR	0,00	1
FINRA other OTC Issues	04.04.2024	17:45	36,10 USD	0,00	1
Düsseldorf	26.04.2024	19:31	33,64 EUR	0,00	7
Berlin	26.04.2024	08:11	33,78 EUR	0,00	2

Firmenprofil

Firmenlogo



Kontakt details

CEZ AS

--

Duhová 2/1444 - 140 53 Prague

Telefon+420-211-041-111

Fax: +420-211-042-001

E-mail: cez@cez.cz

Firmenprofil

-

Vorstandsmitglieder

Daniel Benes	Vorstandsvorsitzender
Bohdan Zronek	Vorstandsmitglied
Jan Kalina	Vorstandsmitglied
Martin Novák	Vorstandsmitglied
Michaela Chaloupková	Vorstandsmitglied
Pavel Cyrani	Vorstandsmitglied
Tomás Pleskac	Vorstandsmitglied

Aufsichtsrat

Radim Jirout	Aufsichtsratsvorsitzender
Vratislav Kostal	Aufsichtsratsmitglied
Eva Hanakova	Aufsichtsratsmitglied
Frantisek Novotny	Aufsichtsratsmitglied
Jiri Kadrnka	Aufsichtsratsmitglied
Marta Ctiborova	Aufsichtsratsmitglied
Milan Wagner	Aufsichtsratsmitglied
Radek Mucha	Aufsichtsratsmitglied
Roman Binder	Aufsichtsratsmitglied
Vaclav Kucera	Aufsichtsratsmitglied
Vit Dolezalek	Aufsichtsratsmitglied