

## PHOTOCURE ASA

ISIN: NO0010000045 WKN: -

## Übersicht

05.08.2024 18:00:00

Kurs  
49,45 NOKDifferenz  -11,38% (-6,35)

## Stammdaten

ISIN	NO0010000045
Symbol	PHO
Börse	First North Stockholm
Währung	NOK
Branche	Chemie / Pharma / Gesundheit
Wertpapierkategorie	Aktie
Marktkapitalisierung (Mio)	117 EUR
Benchmark	OSLO BØRS ALL- SHARE GI INDEX (NOK)

## Marktdaten

Geld (Volumen)	49,45 NOK (14)
Brief (Volumen)	53,30 NOK (1.033)
Eröffnung	49,45 NOK
Hoch	49,45 NOK
Tief	49,45 NOK
Schluss Vortag	55,80 NOK
VWAP	49,45 NOK
Volumen (Stück)	500
Gehandelte Stückzahl	24.725,00
Trades	13
Letztes Volumen	-

## Futures und Optionen

Zugehörige Futures	-
Zugehörige Optionen	-











5J



Die Wertentwicklung der Vergangenheit lässt keine verlässlichen Rückschlüsse auf die zukünftige Entwicklung eines Finanzinstruments zu.

Quelle: FactSet

## Aktuellstes Research

Branchen		
Datum	Überschrift	Download
16.08.2024	 Equity Weekly	
13.08.2024	 Aktienempfehlungen Österreich	
12.08.2024	 Global Equity Ratings	
12.08.2024	 Aktienempfehlungen Global	
09.08.2024	 Equity Weekly	

# Details

05.08.2024 18:00:00

**Kurs**

49,45 NOK

**Differenz** ▼ -11,38% (-6,35)

**Stammdaten**

ISIN	NO0010000045
Symbol	PHO
Börse	First North Stockholm
Währung	NOK
Branche	Chemie / Pharma / Gesundheit
Wertpapierkategorie	Aktie
Marktkapitalisierung (Mio)	117 EUR
Benchmark	OSLO BØRS ALL-SHARE GI INDEX (NOK)

**Marktdaten**

Geld (Volumen)	49,45 NOK (14)
Brief (Volumen)	53,30 NOK (1.033)
Eröffnung	49,45 NOK
Hoch	49,45 NOK
Tief	49,45 NOK
Schluss Vortag	55,80 NOK
VWAP	49,45 NOK
Volumen (Stück)	500
Gehandelte Stückzahl	24.725,00
Trades	13
Letztes Volumen	-

**Performance und Risiko**

	6M	1J	3J
Perf (%)	-30,74%	+0,61%	-64,04%
Perf (abs.)	-21,95	+0,30	-88,05
Beta	0,81	0,87	0,60
Volatilität	150,87	214,76	75,05

5J



Die Wertentwicklung der Vergangenheit lässt keine verlässlichen Rückschlüsse auf die zukünftige Entwicklung eines Finanzinstruments zu.

Quelle: FactSet

**Kursdaten**

Ø Kurs 5 Tage   Ø Volumen 5 Tage (Stk.)	- NOK (-)
Ø Kurs 30 Tage   Ø Volumen 30 Tage (Stk.)	- NOK (-)
Ø Kurs 100 Tage   Ø Volumen 100 Tage (Stk.)	58,14 NOK (37)
Ø Kurs 250 Tage   Ø Volumen 250 Tage	58,73 NOK (70)
Hoch seit 1.1.   Datum	71,40 NOK (09.01.2024)
Tief seit 1.1.   Datum	49,45 NOK (05.08.2024)
52 Wochen Hoch   Datum	71,40 NOK (09.01.2024)
52 Wochen Tief   Datum	49,45 NOK (05.08.2024)

**Arbitrage Ansichten**

Börse	Datum	Zeit	Kurs	Gehandeltes Volumen	Trades
Tradegate	23.08.2024	09:59	4,375 EUR	0,00	1
Stuttgart	23.08.2024	08:01	4,16 EUR	0,00	2
London Stock Exchange	29.11.2023	17:38	50,2019 NOK	1,00	1
Frankfurt	23.08.2024	08:05	4,11 EUR	0,00	1
First North Stockholm	05.08.2024	18:00	49,45 NOK	0,02	13
FINRA other OTC Issues	15.08.2024	16:12	4,47 USD	0,00	1

Düsseldorf	23.08.2024	08:12	4,155 EUR	0,00	1
Berlin	23.08.2024	13:25	4,30 EUR	0,00	8

# Firmenprofil

## Firmenlogo



## Firmenprofil

-

## Kontakt details

PHOTOCURE

--

----

Telefon-

Fax: -

E-mail: -