

## PHOTOCURE ASA

ISIN: NO0010000045 WKN: -

## Übersicht

22.03.2024 12:11:29

Kurs

57,80 NOK

Differenz  -8,54% (-5,40)

## Stammdaten

ISIN	NO0010000045
Symbol	PHO
Börse	First North Stockholm
Währung	NOK
Branche	Chemie / Pharma / Gesundheit
Wertpapierkategorie	Aktie
Marktkapitalisierung (Mio)	128 EUR
Benchmark	OSLO BØRS ALL- SHARE GI INDEX (NOK)

## Marktdaten

Geld (Volumen)	53,30 NOK (300)
Brief (Volumen)	54,80 NOK (338)
Eröffnung	58,00 NOK
Hoch	58,00 NOK
Tief	57,80 NOK
Schluss Vortag	63,20 NOK
VWAP	57,870213 NOK
Volumen (Stück)	94
Gehandelte Stückzahl	5.439,80
Trades	3
Letztes Volumen	61

## Futures und Optionen

Zugehörige Futures	-
Zugehörige Optionen	-






5J



Die Wertentwicklung der Vergangenheit lässt keine verlässlichen Rückschlüsse auf die zukünftige Entwicklung eines Finanzinstruments zu.

Quelle: FactSet

## Aktuellstes Research

Branchen		
Datum	Überschrift	Download
26.04.2024	 Global Equity Ratings	
26.04.2024	 Aktienempfehlungen Global	
15.04.2024	 Aktienempfehlungen Österreich	
03.04.2024	 Global Equity Ratings	
03.04.2024	 Aktienempfehlungen Global	

## Details

22.03.2024 12:11:29

## Kurs

57,80 NOK

Differenz ▼ -8,54% (-5,40)

## Stammdaten

ISIN	NO0010000045
Symbol	PHO
Börse	First North Stockholm
Währung	NOK
Branche	Chemie / Pharma / Gesundheit
Wertpapierkategorie	Aktie
Marktkapitalisierung (Mio)	128 EUR
Benchmark	OSLO BØRS ALL- SHARE GI INDEX (NOK)

## Marktdaten

Geld (Volumen)	53,30 NOK (300)
Brief (Volumen)	54,80 NOK (338)
Eröffnung	58,00 NOK
Hoch	58,00 NOK
Tief	57,80 NOK
Schluss Vortag	63,20 NOK
VWAP	57,870213 NOK
Volumen (Stück)	94
Gehandelte Stückzahl	5.439,80
Trades	3
Letztes Volumen	61

## Performance und Risiko

	6M	1J	3J
Perf (%)	+1,40%	-9,76%	-52,85%
Perf (abs.)	+0,80	-6,25	-64,80
Beta	0,60	0,81	0,60
Volatilität	294,28	191,19	70,82

5J



Die Wertentwicklung der Vergangenheit lässt keine verlässlichen Rückschlüsse auf die zukünftige Entwicklung eines Finanzinstruments zu.

Quelle: FactSet

## Kursdaten

Ø Kurs 5 Tage   Ø Volumen 5 Tage (Stk.)	60,50 NOK (311)
Ø Kurs 30 Tage   Ø Volumen 30 Tage (Stk.)	57,55 NOK (61)
Ø Kurs 100 Tage   Ø Volumen 100 Tage (Stk.)	60,32 NOK (18)
Ø Kurs 250 Tage   Ø Volumen 250 Tage	56,14 NOK (82)
Hoch seit 1.1.   Datum	71,40 NOK (09.01.2024)
Tief seit 1.1.   Datum	54,30 NOK (29.02.2024)
52 Wochen Hoch   Datum	71,40 NOK (09.01.2024)
52 Wochen Tief   Datum	47,85 NOK (13.07.2023)

## Alle Börsen für PHOTOCURE ASA

Börse	Datum	Zeit	Kurs	Gehandeltes Volumen	Trades
Tradegate	26.04.2024	22:02	4,695 EUR	0,00	1
Stuttgart	29.04.2024	09:51	4,705 EUR	0,00	3
London Stock Exchange	29.11.2023	17:38	50,2019 NOK	1,00	1
Frankfurt	29.04.2024	08:06	4,605 EUR	0,00	1
First North Stockholm	22.03.2024	12:11	57,80 NOK	0,01	3
FINRA other OTC Issues	06.03.2024	16:42	5,95 USD	0,00	1

Düsseldorf	29.04.2024	08:12	4,69 EUR	0,00	1
Berlin	29.04.2024	09:52	4,73 EUR	0,00	3

# Firmenprofil

## Firmenlogo



## Firmenprofil

-

## Kontakt details

PHOTOCURE

--

----

Telefon-

Fax: -

E-mail: -