

ODFJELL SE

ISIN: NO0003399917

WKN: -

Übersicht

05.09.2024 18:00:00

Kurs

135,00 NOK

Differenz  -2,53% (-3,50)

Stammdaten

ISIN NO0003399917

Symbol ODFB

Börse First North
Stockholm

Währung NOK

Branche Transport /
Verkehrssektor

Wertpapierkategorie Aktie

Marktkapitalisierung
(Mio) 1.076 EURBenchmark OSLO BØRS ALL-
SHARE GI INDEX
(NOK)

Marktdaten

Geld (Volumen) 125,00 NOK
(1.274)

Brief (Volumen) 138,50 NOK (37)

Eröffnung 135,00 NOK

Hoch 135,00 NOK

Tief 135,00 NOK

Schluss Vortag 138,50 NOK

VWAP 135,00 NOK

Volumen (Stück) 126

Gehandelte
Stückzahl 17.010,00

Trades 4

Letztes Volumen -

Futures und Optionen

Zugehörige Futures -

Zugehörige Optionen -











5J



Die Wertentwicklung der Vergangenheit lässt keine verlässlichen Rückschlüsse auf die zukünftige Entwicklung eines Finanzinstruments zu.

Quelle: FactSet

Aktuellstes Research

Branchen		
Datum	Überschrift	Download
11.09.2024	 Global Equity Ratings	
11.09.2024	 Aktienempfehlungen Global	
09.09.2024	 Aktienempfehlungen Österreich	
05.09.2024	 Global Equity Ratings	
05.09.2024	 Aktienempfehlungen Global	

Details

05.09.2024 18:00:00

Kurs

135,00 NOK

Differenz 📉 -2,53% (-3,50)

Stammdaten

ISIN	NO0003399917
Symbol	ODFB
Börse	First North Stockholm
Währung	NOK
Branche	Transport / Verkehrssektor
Wertpapierkategorie	Aktie
Marktkapitalisierung (Mio)	1.076 EUR
Benchmark	OSLO BØRS ALL- SHARE GI INDEX (NOK)

Marktdaten

Geld (Volumen)	125,00 NOK (1.274)
Brief (Volumen)	138,50 NOK (37)
Eröffnung	135,00 NOK
Hoch	135,00 NOK
Tief	135,00 NOK
Schluss Vortag	138,50 NOK
VWAP	135,00 NOK
Volumen (Stück)	126
Gehandelte Stückzahl	17.010,00
Trades	4
Letztes Volumen	-

Performance und Risiko

	6M	1J	3J
Perf (%)	+15,88%	+46,42%	+347,02%
Perf (abs.)	+18,50	+42,80	+104,80
Beta	-	-	-
Volatilität	219,24	155,77	91,05



Die Wertentwicklung der Vergangenheit lässt keine verlässlichen Rückschlüsse auf die zukünftige Entwicklung eines Finanzinstruments zu.

Quelle: FactSet

Kursdaten

Ø Kurs 5 Tage Ø Volumen 5 Tage (Stk.)	- NOK (-)
Ø Kurs 30 Tage Ø Volumen 30 Tage (Stk.)	136,75 NOK (5)
Ø Kurs 100 Tage Ø Volumen 100 Tage (Stk.)	144,25 NOK (8)
Ø Kurs 250 Tage Ø Volumen 250 Tage	121,84 NOK (21)
Hoch seit 1.1. Datum	157,50 NOK (16.07.2024)
Tief seit 1.1. Datum	115,50 NOK (21.03.2024)
52 Wochen Hoch Datum	157,50 NOK (16.07.2024)
52 Wochen Tief Datum	91,00 NOK (15.09.2023)

Arbitrage Ansichten

Börse	Datum	Zeit	Kurs	Gehandeltes Volumen	Trades
Stuttgart	13.09.2024	16:37	11,35 EUR	0,00	13
London Stock Exchange	26.04.2024	17:36	150,3838 NOK	2,29	1
Frankfurt	13.09.2024	08:12	11,30 EUR	0,00	2
First North Stockholm	05.09.2024	18:00	135,00 NOK	0,02	4
Düsseldorf	13.09.2024	08:12	11,25 EUR	0,00	3
Berlin	13.09.2024	08:12	11,30 EUR	0,00	3

Firmenprofil

Firmenlogo



Firmenprofil

-

Kontaktdetails

ODFJELL

--

Conrad Mohrsv. 29 5892 Bergen

Telefon+47 5527 0000

Fax: -

E-mail: mail@odfjell.com