

ODFJELL SE

ISIN: NO0003399917

WKN: -

Übersicht

20.06.2024 18:00:00

Kurs

146,00 NOK

Differenz  26,41% (30,50)

Stammdaten

ISIN NO0003399917

Symbol ODFB

Börse First North
Stockholm

Währung NOK

Branche Transport /
Verkehrssektor

Wertpapierkategorie Aktie

Marktkapitalisierung
(Mio) 1.226 EURBenchmark OSLO BØRS ALL-
SHARE GI INDEX
(NOK)

Marktdaten

Geld (Volumen) 163,00 NOK (115)

Brief (Volumen) 165,00 NOK (183)

Eröffnung 146,00 NOK

Hoch 146,00 NOK

Tief 146,00 NOK

Schluss Vortag 115,50 NOK

VWAP 146,00 NOK

Volumen (Stück) 600

Gehandelte Stückzahl 87.600,00

Trades 8

Letztes Volumen -

Futures und Optionen

Zugehörige Futures -

Zugehörige Optionen -







5J



Die Wertentwicklung der Vergangenheit lässt keine verlässlichen Rückschlüsse auf die zukünftige Entwicklung eines Finanzinstruments zu.

Quelle: FactSet

Aktuellstes Research

Branchen		
Datum	Überschrift	Download
12.07.2024	 Global Equity Ratings	
12.07.2024	 Aktienempfehlungen Global	
09.07.2024	 Aktienempfehlungen Österreich	
28.06.2024	 Equity Weekly	
24.06.2024	 Aktienempfehlungen Österreich	

Details

20.06.2024 18:00:00

Kurs

146,00 NOK

Differenz ▲ 26,41% (30,50)

Stammdaten

ISIN	NO0003399917
Symbol	ODFB
Börse	First North Stockholm
Währung	NOK
Branche	Transport / Verkehrssektor
Wertpapierkategorie	Aktie
Marktkapitalisierung (Mio)	1.226 EUR
Benchmark	OSLO BØRS ALL- SHARE GI INDEX (NOK)

Marktdaten

Geld (Volumen)	163,00 NOK (115)
Brief (Volumen)	165,00 NOK (183)
Eröffnung	146,00 NOK
Hoch	146,00 NOK
Tief	146,00 NOK
Schluss Vortag	115,50 NOK
VWAP	146,00 NOK
Volumen (Stück)	600
Gehandelte Stückzahl	87.600,00
Trades	8
Letztes Volumen	-

Performance und Risiko

	6M	1J	3J
Perf (%)	-	+54,99%	+417,73%
Perf (abs.)	-	+51,80	+117,80
Beta	1,11	0,88	0,48
Volatilität	170,50	133,81	200,81

5J



Die Wertentwicklung der Vergangenheit lässt keine verlässlichen Rückschlüsse auf die zukünftige Entwicklung eines Finanzinstruments zu.

Quelle: FactSet

Kursdaten

Ø Kurs 5 Tage Ø Volumen 5 Tage (Stk.)	- NOK (-)
Ø Kurs 30 Tage Ø Volumen 30 Tage (Stk.)	- NOK (-)
Ø Kurs 100 Tage Ø Volumen 100 Tage (Stk.)	124,30 NOK (8)
Ø Kurs 250 Tage Ø Volumen 250 Tage	105,52 NOK (28)
Hoch seit 1.1. Datum	146,00 NOK (20.06.2024)
Tief seit 1.1. Datum	115,50 NOK (21.03.2024)
52 Wochen Hoch Datum	146,00 NOK (20.06.2024)
52 Wochen Tief Datum	86,00 NOK (24.08.2023)

Alle Börsen für ODFJELL SE

Börse	Datum	Zeit	Kurs	Gehandeltes Volumen	Trades
Stuttgart	12.07.2024	15:22	12,60 EUR	0,00	10
London Stock Exchange	26.04.2024	17:36	150,3838 NOK	2,29	1
Frankfurt	12.07.2024	08:05	12,90 EUR	0,00	2
First North Stockholm	20.06.2024	18:00	146,00 NOK	0,09	8
Düsseldorf	12.07.2024	08:12	12,85 EUR	0,00	3
Berlin	12.07.2024	08:26	12,90 EUR	0,00	3

Firmenprofil

Firmenlogo



Firmenprofil

-

Kontaktdetails

ODFJELL

--

Conrad Mohrsv. 29 5892 Bergen

Telefon+47 5527 0000

Fax: -

E-mail: mail@odfjell.com