

## ARCTICZYMES TECHNOLOGIES ASA

ISIN: NO0010014632 WKN: -

## Übersicht

02.07.2024 18:00:00

Kurs

24,70 NOK

Differenz  -1,98% (-0,50)

## Stammdaten

ISIN NO0010014632

Symbol AZT

Börse First North  
Stockholm

Währung NOK

Branche Chemie / Pharma /  
Gesundheit

Wertpapierkategorie Aktie

Marktkapitalisierung  
(Mio) 102 EURBenchmark OSLO BØRS ALL-  
SHARE GI INDEX  
(NOK)

## Marktdaten

Geld (Volumen) 24,40 NOK (1.500)

Brief (Volumen) 25,30 NOK (1.500)

Eröffnung 24,70 NOK

Hoch 24,70 NOK

Tief 24,70 NOK

Schluss Vortag 25,20 NOK

VWAP 24,70 NOK

Volumen (Stück) 1.400

Gehandelte Stückzahl 34.580,00

Trades 3

Letztes Volumen -

## Futures und Optionen

Zugehörige Futures -

Zugehörige Optionen -







5J



Die Wertentwicklung der Vergangenheit lässt keine verlässlichen Rückschlüsse auf die zukünftige Entwicklung eines Finanzinstruments zu.

Quelle: FactSet

## Aktuellstes Research

Branchen		
Datum	Überschrift	Download
24.07.2024	 Global Equity Ratings	
24.07.2024	 Aktienempfehlungen Global	
15.07.2024	 Aktienempfehlungen Global	
12.07.2024	 Global Equity Ratings	
09.07.2024	 Aktienempfehlungen Österreich	

## Details

02.07.2024 18:00:00

## Kurs

24,70 NOK

Differenz ▼ -1,98% (-0,50)

## Stammdaten

ISIN	NO0010014632
Symbol	AZT
Börse	First North Stockholm
Währung	NOK
Branche	Chemie / Pharma / Gesundheit
Wertpapierkategorie	Aktie
Marktkapitalisierung (Mio)	102 EUR
Benchmark	OSLO BØRS ALL- SHARE GI INDEX (NOK)

## Marktdaten

Geld (Volumen)	24,40 NOK (1.500)
Brief (Volumen)	25,30 NOK (1.500)
Eröffnung	24,70 NOK
Hoch	24,70 NOK
Tief	24,70 NOK
Schluss Vortag	25,20 NOK
VWAP	24,70 NOK
Volumen (Stück)	1.400
Gehandelte Stückzahl	34.580,00
Trades	3
Letztes Volumen	-

## Performance und Risiko

	6M	1J	3J
Perf (%)	-	-42,36%	-71,77%
Perf (abs.)	-	-18,15	-62,80
Beta	0,59	0,60	0,39
Volatilität	123,56	108,28	76,92

5J



Die Wertentwicklung der Vergangenheit lässt keine verlässlichen Rückschlüsse auf die zukünftige Entwicklung eines Finanzinstruments zu.

Quelle: FactSet

## Kursdaten

Ø Kurs 5 Tage   Ø Volumen 5 Tage (Stk.)	24,95 NOK (560)
Ø Kurs 30 Tage   Ø Volumen 30 Tage (Stk.)	24,99 NOK (232)
Ø Kurs 100 Tage   Ø Volumen 100 Tage (Stk.)	25,26 NOK (125)
Ø Kurs 250 Tage   Ø Volumen 250 Tage	30,33 NOK (137)
Hoch seit 1.1.   Datum	36,55 NOK (01.02.2024)
Tief seit 1.1.   Datum	23,15 NOK (15.05.2024)
52 Wochen Hoch   Datum	40,00 NOK (24.07.2023)
52 Wochen Tief   Datum	23,15 NOK (15.05.2024)

## Alle Börsen für ARCTICZYMES TECHNOLOGIES ASA

Börse	Datum	Zeit	Kurs	Gehandeltes Volumen	Trades
Tradegate	26.07.2024	22:02	2,08 EUR	0,00	1
Stuttgart	26.07.2024	15:08	2,05 EUR	0,00	10
München	26.07.2024	08:00	1,945 EUR	0,00	2
London Stock Exchange	08.03.2024	11:27	30,0064 NOK	0,12	1
Frankfurt	26.07.2024	09:28	1,968 EUR	0,00	2
First North Stockholm	02.07.2024	18:00	24,70 NOK	0,03	3
Düsseldorf	26.07.2024	08:12	1,998 EUR	0,00	3



## Firmenprofil

### Firmenlogo



### Firmenprofil

-

### Kontaktdetails

ARCTICZYMES TECHNOLOGIES

--

----

Telefon-

Fax: -

E-mail: -