

AMSC ASA

ISIN: NO0010272065

WKN: -

Übersicht

26.07.2024 18:00:00

Kurs

31,35 NOK

Differenz  -0,32% (-0,10)

Stammdaten

ISIN NO0010272065

Symbol AMSC

Börse First North
Stockholm

Währung NOK

Branche Transport /
Verkehrssektor

Wertpapierkategorie Aktie

Marktkapitalisierung
(Mio) 184 EURBenchmark OSLO BØRS ALL-
SHARE GI INDEX
(NOK)

Marktdaten

Geld (Volumen) 30,10 NOK (1.000)

Brief (Volumen) 31,25 NOK (1.000)

Eröffnung 31,35 NOK

Hoch 31,35 NOK

Tief 31,35 NOK

Schluss Vortag 31,45 NOK

VWAP 31,35 NOK

Volumen (Stück) 55

Gehandelte Stückzahl 1.724,25

Trades 1

Letztes Volumen -

Futures und Optionen

Zugehörige Futures -

Zugehörige Optionen -











5J



Die Wertentwicklung der Vergangenheit lässt keine verlässlichen Rückschlüsse auf die zukünftige Entwicklung eines Finanzinstruments zu.

Quelle: FactSet

Aktuellstes Research

Branchen		
Datum	Überschrift	Download
24.07.2024	 Global Equity Ratings	
24.07.2024	 Aktienempfehlungen Global	
15.07.2024	 Aktienempfehlungen Global	
12.07.2024	 Global Equity Ratings	
09.07.2024	 Aktienempfehlungen Österreich	

Details

26.07.2024 18:00:00

Kurs

31,35 NOK

Differenz ▼ -0,32% (-0,10)

Stammdaten

ISIN	NO0010272065
Symbol	AMSC
Börse	First North Stockholm
Währung	NOK
Branche	Transport / Verkehrssektor
Wertpapierkategorie	Aktie
Marktkapitalisierung (Mio)	184 EUR
Benchmark	OSLO BØRS ALL- SHARE GI INDEX (NOK)

Marktdaten

Geld (Volumen)	30,10 NOK (1.000)
Brief (Volumen)	31,25 NOK (1.000)
Eröffnung	31,35 NOK
Hoch	31,35 NOK
Tief	31,35 NOK
Schluss Vortag	31,45 NOK
VWAP	31,35 NOK
Volumen (Stück)	55
Gehandelte Stückzahl	1.724,25
Trades	1
Letztes Volumen	-

Performance und Risiko

	6M	1J	3J
Perf (%)	+10,78%	-19,41%	+0,00%
Perf (abs.)	+3,05	-7,55	+0,00
Beta	1,39	0,38	0,39
Volatilität	113,31	221,16	124,88



Die Wertentwicklung der Vergangenheit lässt keine verlässlichen Rückschlüsse auf die zukünftige Entwicklung eines Finanzinstruments zu.

Quelle: FactSet

Kursdaten

Ø Kurs 5 Tage Ø Volumen 5 Tage (Stk.)	31,50 NOK (37)
Ø Kurs 30 Tage Ø Volumen 30 Tage (Stk.)	- NOK (-)
Ø Kurs 100 Tage Ø Volumen 100 Tage (Stk.)	31,36 NOK (29)
Ø Kurs 250 Tage Ø Volumen 250 Tage	34,85 NOK (360)
Hoch seit 1.1. Datum	33,80 NOK (14.05.2024)
Tief seit 1.1. Datum	26,00 NOK (04.03.2024)
52 Wochen Hoch Datum	48,75 NOK (23.10.2023)
52 Wochen Tief Datum	21,85 NOK (27.10.2023)

Alle Börsen für AMSC ASA

Börse	Datum	Zeit	Kurs	Gehandeltes Volumen	Trades
Tradegate	26.07.2024	22:26	2,575 EUR	0,00	1
Stuttgart	26.07.2024	15:08	2,565 EUR	0,00	10
München	26.07.2024	08:19	2,565 EUR	0,00	2
London Stock Exchange	14.04.2023	09:23	41,50 NOK	0,23	1
Frankfurt	26.07.2024	09:28	2,55 EUR	0,00	2
First North Stockholm	26.07.2024	18:00	31,35 NOK	0,00	1
FINRA other OTC Issues	25.07.2024	17:56	2,80 USD	0,00	1
Düsseldorf	26.07.2024	08:12	2,565 EUR	0,00	3

Firmenprofil

Firmenlogo



AMSC ASA

Firmenprofil

-

Kontakt details

AMSC ASA

--

Telefon-

Fax: -

E-mail: -