

## AMSC ASA

ISIN: NO0010272065

WKN: -

## Übersicht

21.05.2024 15:02:59

## Kurs

31,25 NOK

Differenz  -7,54% (-2,55)

## Stammdaten

ISIN NO0010272065

Symbol AMSC

Börse First North  
Stockholm

Währung NOK

Branche Transport /  
Verkehrssektor

Wertpapierkategorie Aktie

Marktkapitalisierung  
(Mio) 195 EURBenchmark OSLO BØRS ALL-  
SHARE GI INDEX  
(NOK)

## Marktdaten

Geld (Volumen) 30,65 NOK (1.000)

Brief (Volumen) 31,85 NOK (1.000)

Eröffnung 31,25 NOK

Hoch 31,25 NOK

Tief 31,25 NOK

Schluss Vortag 33,80 NOK

VWAP 31,25 NOK

Volumen (Stück) 740

Gehandelte Stückzahl 23.125,00

Trades 1

Letztes Volumen 740

## Futures und Optionen

Zugehörige Futures -

Zugehörige Optionen -








5J



Die Wertentwicklung der Vergangenheit lässt keine verlässlichen Rückschlüsse auf die zukünftige Entwicklung eines Finanzinstruments zu.

Quelle: FactSet

## Aktuellstes Research

Branchen		
Datum	Überschrift	Download
14.06.2024	 Equity Weekly	
14.06.2024	 Global Equity Ratings	
14.06.2024	 Aktienempfehlungen Global	
11.06.2024	 Aktienempfehlungen Österreich	
29.05.2024	 Global Equity Ratings	

## Details

21.05.2024 15:02:59

## Kurs

31,25 NOK

Differenz ▼ -7,54% (-2,55)

## Stammdaten

ISIN	NO0010272065
Symbol	AMSC
Börse	First North Stockholm
Währung	NOK
Branche	Transport / Verkehrssektor
Wertpapierkategorie	Aktie
Marktkapitalisierung (Mio)	195 EUR
Benchmark	OSLO BØRS ALL- SHARE GI INDEX (NOK)

## Marktdaten

Geld (Volumen)	30,65 NOK (1.000)
Brief (Volumen)	31,85 NOK (1.000)
Eröffnung	31,25 NOK
Hoch	31,25 NOK
Tief	31,25 NOK
Schluss Vortag	33,80 NOK
VWAP	31,25 NOK
Volumen (Stück)	740
Gehandelte Stückzahl	23.125,00
Trades	1
Letztes Volumen	740

## Performance und Risiko

	6M	1J	3J
Perf (%)	+25,50%	-22,46%	+0,16%
Perf (abs.)	+6,35	-9,05	+0,05
Beta	1,30	0,41	0,38
Volatilität	120,61	208,68	125,84



5J

Die Wertentwicklung der Vergangenheit lässt keine verlässlichen Rückschlüsse auf die zukünftige Entwicklung eines Finanzinstruments zu.

Quelle: FactSet

## Kursdaten

Ø Kurs 5 Tage   Ø Volumen 5 Tage (Stk.)	- NOK (-)
Ø Kurs 30 Tage   Ø Volumen 30 Tage (Stk.)	- NOK (-)
Ø Kurs 100 Tage   Ø Volumen 100 Tage (Stk.)	28,37 NOK (70)
Ø Kurs 250 Tage   Ø Volumen 250 Tage	35,96 NOK (368)
Hoch seit 1.1.   Datum	33,80 NOK (14.05.2024)
Tief seit 1.1.   Datum	26,00 NOK (04.03.2024)
52 Wochen Hoch   Datum	48,75 NOK (23.10.2023)
52 Wochen Tief   Datum	21,85 NOK (27.10.2023)

## Alle Börsen für AMSC ASA

Börse	Datum	Zeit	Kurs	Gehandeltes Volumen	Trades
Tradegate	17.06.2024	22:02	2,73 EUR	0,00	2
Stuttgart	18.06.2024	15:44	2,725 EUR	0,00	9
München	18.06.2024	08:03	2,75 EUR	0,00	1
London Stock Exchange	14.04.2023	09:23	41,50 NOK	0,23	1
Frankfurt	18.06.2024	09:12	2,73 EUR	0,00	1
First North Stockholm	21.05.2024	15:02	31,25 NOK	0,02	1
FINRA other OTC Issues	05.06.2024	15:30	2,76 USD	0,00	1
Düsseldorf	18.06.2024	08:12	2,72 EUR	0,00	1



# Firmenprofil

## Firmenlogo



**AMSC ASA**

## Firmenprofil

-

## Kontakt details

AMSC ASA

--

----

Telefon-

Fax: -

E-mail: -