

# ALKANE RESOURCES LTD.

ISIN: **AU000000ALK9** WKN: **ALK**

## Übersicht

26.05.2022 08:03:38

**Kurs**  
0,6735 EUR

**Differenz**  -4,33% (-0,03)

### Stammdaten

ISIN	AU000000ALK9
Symbol	ALK
Börse	Berlin
Währung	EUR
Branche	Energie / Rohstoffe
Wertpapierkategorie	Aktie
Marktkapitalisierung (Mio)	204 EUR
Benchmark	ASX ALL ORDINARIES INDEX

### Marktdaten

Geld (Volumen)	-
Brief (Volumen)	-
Eröffnung	0,6735 EUR
Hoch	0,6735 EUR
Tief	0,6735 EUR
Schluss Vortag	0,704 EUR
VWAP	-
Volumen (Stück)	0
Gehandelte Stückzahl	0,00
Trades	1
Letztes Volumen	0

### Futures und Optionen

Zugehörige Futures	-
Zugehörige Optionen	-










5J



Die Wertentwicklung der Vergangenheit lässt keine verlässlichen Rückschlüsse auf die zukünftige Entwicklung eines Finanzinstruments zu.

Quelle: FactSet

### Aktuellstes Research

Branchen		
Datum	Überschrift	Download
15.07.2024	 Aktienempfehlungen Global	
12.07.2024	 Equity Weekly	
12.07.2024	 Global Equity Ratings	
09.07.2024	 Aktienempfehlungen Österreich	
24.06.2024	 Aktienempfehlungen Österreich	

# Details

26.05.2022 08:03:38

**Kurs**

0,6735 EUR

Differenz 📉 -4,33% (-0,03)

**Stammdaten**

ISIN	AU000000ALK9
Symbol	ALK
Börse	Berlin
Währung	EUR
Branche	Energie / Rohstoffe
Wertpapierkategorie	Aktie
Marktkapitalisierung (Mio)	204 EUR
Benchmark	ASX ALL ORDINARIES INDEX

**Marktdaten**

Geld (Volumen)	-
Brief (Volumen)	-
Eröffnung	0,6735 EUR
Hoch	0,6735 EUR
Tief	0,6735 EUR
Schluss Vortag	0,704 EUR
VWAP	-
Volumen (Stück)	0
Gehandelte Stückzahl	0,00
Trades	1
Letztes Volumen	0

**Performance und Risiko**

	6M	1J	3J
Perf (%)	+31,93%	+26,48%	+349,15%
Perf (abs.)	+0,16	+0,14	+0,52
Beta	1,53	1,34	1,12
Volatilität	58,56	53,44	78,66

5J



Die Wertentwicklung der Vergangenheit lässt keine verlässlichen Rückschlüsse auf die zukünftige Entwicklung eines Finanzinstruments zu.

Quelle: FactSet

**Kursdaten**

Ø Kurs 5 Tage   Ø Volumen 5 Tage (Stk.)	0,6803 EUR (0)
Ø Kurs 30 Tage   Ø Volumen 30 Tage (Stk.)	0,6851 EUR (0)
Ø Kurs 100 Tage   Ø Volumen 100 Tage (Stk.)	0,6391 EUR (0)
Ø Kurs 250 Tage   Ø Volumen 250 Tage	0,6085 EUR (44)
Hoch seit 1.1.   Datum	0,8490 EUR (19.04.2022)
Tief seit 1.1.   Datum	0,4818 EUR (27.01.2022)
52 Wochen Hoch   Datum	0,8490 EUR (19.04.2022)
52 Wochen Tief   Datum	0,4400 EUR (20.09.2021)

**Arbitrage Ansichten**

Börse	Datum	Zeit	Kurs	Gehandeltes Volumen	Trades
Tradegate	18.07.2024	22:26	0,334 EUR	0,00	1
Stuttgart	18.07.2024	10:31	0,314 EUR	0,00	4
München	18.07.2024	08:00	0,308 EUR	0,00	2
Hamburg	18.07.2024	08:00	0,308 EUR	0,00	3
Frankfurt	18.07.2024	08:00	0,308 EUR	0,00	2
FINRA other OTC Issues	18.07.2024	21:16	0,3666 USD	0,00	1
Düsseldorf	18.07.2024	19:30	0,316 EUR	0,00	7

Berlin	26.05.2022	08:03	0,6735 EUR	0,00	1
Australian Securities Exchange	18.07.2024	08:10	0,55 AUD	0,47	457

## Firmenprofil

### Firmenlogo



### Firmenprofil

-

### Kontaktdetails

ALKANE RESOURCES

--

----

Telefon-

Fax: -

E-mail: -