

ALKANE RESOURCES LTD.

ISIN: **AU000000ALK9** WKN: **ALK**

Übersicht

26.05.2022 08:03:38

Kurs
0,6735 EUR

Differenz  -4,33% (-0,03)

Stammdaten

ISIN	AU000000ALK9
Symbol	ALK
Börse	Berlin
Währung	EUR
Branche	Energie / Rohstoffe
Wertpapierkategorie	Aktie
Marktkapitalisierung (Mio)	199 EUR
Benchmark	ASX ALL ORDINARIES INDEX

Marktdaten

Geld (Volumen)	-
Brief (Volumen)	-
Eröffnung	0,6735 EUR
Hoch	0,6735 EUR
Tief	0,6735 EUR
Schluss Vortag	0,704 EUR
VWAP	-
Volumen (Stück)	0
Gehandelte Stückzahl	0,00
Trades	1
Letztes Volumen	0

Futures und Optionen

Zugehörige Futures	-
Zugehörige Optionen	-








5J



Die Wertentwicklung der Vergangenheit lässt keine verlässlichen Rückschlüsse auf die zukünftige Entwicklung eines Finanzinstruments zu.

Quelle: FactSet

Aktuellstes Research

Branchen		
Datum	Überschrift	Download
09.07.2024	 Aktienempfehlungen Österreich	
24.06.2024	 Aktienempfehlungen Österreich	
21.06.2024	 Global Equity Ratings	
21.06.2024	 Aktienempfehlungen Global	
14.06.2024	 Equity Weekly	

Details

26.05.2022 08:03:38

Kurs

0,6735 EUR

Differenz 📉 -4,33% (-0,03)

Stammdaten

ISIN	AU000000ALK9
Symbol	ALK
Börse	Berlin
Währung	EUR
Branche	Energie / Rohstoffe
Wertpapierkategorie	Aktie
Marktkapitalisierung (Mio)	199 EUR
Benchmark	ASX ALL ORDINARIES INDEX

Marktdaten

Geld (Volumen)	-
Brief (Volumen)	-
Eröffnung	0,6735 EUR
Hoch	0,6735 EUR
Tief	0,6735 EUR
Schluss Vortag	0,704 EUR
VWAP	-
Volumen (Stück)	0
Gehandelte Stückzahl	0,00
Trades	1
Letztes Volumen	0

Performance und Risiko

	6M	1J	3J
Perf (%)	+31,93%	+26,48%	+349,15%
Perf (abs.)	+0,16	+0,14	+0,52
Beta	1,53	1,37	1,12
Volatilität	58,56	53,44	78,66

5J



Die Wertentwicklung der Vergangenheit lässt keine verlässlichen Rückschlüsse auf die zukünftige Entwicklung eines Finanzinstruments zu.

Quelle: FactSet

Kursdaten

Ø Kurs 5 Tage Ø Volumen 5 Tage (Stk.)	0,6803 EUR (0)
Ø Kurs 30 Tage Ø Volumen 30 Tage (Stk.)	0,6851 EUR (0)
Ø Kurs 100 Tage Ø Volumen 100 Tage (Stk.)	0,6391 EUR (0)
Ø Kurs 250 Tage Ø Volumen 250 Tage	0,6085 EUR (44)
Hoch seit 1.1. Datum	0,8490 EUR (19.04.2022)
Tief seit 1.1. Datum	0,4818 EUR (27.01.2022)
52 Wochen Hoch Datum	0,8490 EUR (19.04.2022)
52 Wochen Tief Datum	0,4400 EUR (20.09.2021)

Arbitrage Ansichten

Börse	Datum	Zeit	Kurs	Gehandeltes Volumen	Trades
Tradegate	11.07.2024	22:26	0,33 EUR	0,00	1
Stuttgart	11.07.2024	10:38	0,312 EUR	0,00	4
München	11.07.2024	08:00	0,302 EUR	0,00	2
Hamburg	11.07.2024	08:00	0,302 EUR	0,00	3
Frankfurt	11.07.2024	08:06	0,302 EUR	0,00	2
FINRA other OTC Issues	05.07.2024	15:30	0,316 USD	0,00	1
Düsseldorf	11.07.2024	19:30	0,31 EUR	0,00	7

Berlin	26.05.2022	08:03	0,6735 EUR	0,00	1
Australian Securities Exchange	11.07.2024	08:10	0,53 AUD	0,92	658

Firmenprofil

Firmenlogo



Firmenprofil

-

Kontaktdetails

ALKANE RESOURCES

--

Telefon-

Fax: -

E-mail: -