

## NEKKAR ASA

ISIN: NO0003049405

WKN: -

## Übersicht

18.10.2024 20:00:02

Kurs

0,742 EUR

Differenz  0,82% (0,01)

## Stammdaten

ISIN	NO0003049405
Symbol	NKR
Börse	Frankfurt
Währung	EUR
Branche	Technologie
Wertpapierkategorie	Aktie
Marktkapitalisierung (Mio)	86 EUR
Benchmark	OSLO BØRS ALL-SHARE GI INDEX (NOK)

## Marktdaten

Geld (Volumen)	-
Brief (Volumen)	-
Eröffnung	0,77 EUR
Hoch	0,784 EUR
Tief	0,742 EUR
Schluss Vortag	0,736 EUR
VWAP	0,86 EUR
Volumen (Stück)	0
Gehandelte Stückzahl	0,00
Trades	7
Letztes Volumen	0

## Futures und Optionen

Zugehörige Futures	-
Zugehörige Optionen	-









5J



Die Wertentwicklung der Vergangenheit lässt keine verlässlichen Rückschlüsse auf die zukünftige Entwicklung eines Finanzinstruments zu.

Quelle: FactSet

## Aktuellstes Research

Branchen			
Datum		Überschrift	Download
14.10.2024		Aktienempfehlungen Österreich	
27.09.2024		Equity Weekly	
27.09.2024		Global Equity Ratings	
27.09.2024		Aktienempfehlungen Global	
23.09.2024		Aktienempfehlungen Österreich	

## Details

18.10.2024 20:00:02

## Kurs

0,742 EUR

Differenz ▲ 0,82% (0,01)

## Stammdaten

ISIN	NO0003049405
Symbol	NKR
Börse	Frankfurt
Währung	EUR
Branche	Technologie
Wertpapierkategorie	Aktie
Marktkapitalisierung (Mio)	86 EUR
Benchmark	OSLO BØRS ALL-SHARE GI INDEX (NOK)

## Marktdaten

Geld (Volumen)	-
Brief (Volumen)	-
Eröffnung	0,77 EUR
Hoch	0,784 EUR
Tief	0,742 EUR
Schluss Vortag	0,736 EUR
VWAP	0,86 EUR
Volumen (Stück)	0
Gehandelte Stückzahl	0,00
Trades	7
Letztes Volumen	0

## Performance und Risiko

	6M	1J	3J
Perf (%)	-8,40%	+9,60%	-26,39%
Perf (abs.)	-0,07	+0,07	-0,27
Beta	0,02	0,06	0,46
Volatilität	43,36	39,34	42,86

5J



Die Wertentwicklung der Vergangenheit lässt keine verlässlichen Rückschlüsse auf die zukünftige Entwicklung eines Finanzinstruments zu.

Quelle: FactSet

## Kursdaten

Ø Kurs 5 Tage   Ø Volumen 5 Tage (Stk.)	0,742 EUR (0)
Ø Kurs 30 Tage   Ø Volumen 30 Tage (Stk.)	0,776 EUR (67)
Ø Kurs 100 Tage   Ø Volumen 100 Tage (Stk.)	0,850 EUR (195)
Ø Kurs 250 Tage   Ø Volumen 250 Tage	0,824 EUR (80)
Hoch seit 1.1.   Datum	1,060 EUR (04.07.2024)
Tief seit 1.1.   Datum	0,732 EUR (27.09.2024)
52 Wochen Hoch   Datum	1,060 EUR (04.07.2024)
52 Wochen Tief   Datum	0,639 EUR (23.10.2023)

## Arbitrage Ansichten

Börse	Datum	Zeit	Kurs	Gehandeltes Volumen	Trades
Tradegate	18.10.2024	22:02	0,802 EUR	0,00	1
Stuttgart	18.10.2024	15:47	0,784 EUR	0,00	10
München	18.10.2024	08:05	0,798 EUR	0,00	1
London Stock Exchange	17.05.2018	18:04	6,28 NOK	0,00	1
Frankfurt	18.10.2024	20:00	0,742 EUR	0,00	7
First North Stockholm	16.10.2024	18:00	9,46 NOK	0,06	3
Düsseldorf	18.10.2024	19:30	0,738 EUR	0,00	6
Berlin	18.10.2024	19:35	0,80 EUR	0,00	16

## Firmenprofil

### Firmenlogo



### Firmenprofil

-

### Kontaktdetails

NEKKAR

--

----

Telefon-

Fax: -

E-mail: -