

TECDAX FUTURE (FTDX) - EUX/C3

16.07.2024 18:39:46

Kurs
3.466,50 EURDifferenz  -0,30% (-10,50)

Stammdaten

Symbol	FTDXC3
Börse	Eurex
Währung	EUR
Wertpapierkategorie	Future
Basiswert	TECDAX PERFORMANCE INDEX
Fälligkeit	03-2025
Kontraktgröße	1

Marktdaten

Geld (Volumen)	- EUR (-)
Brief (Volumen)	- EUR (-)
Eröffnung	3.466,50 EUR
Hoch	3.466,50 EUR
Tief	3.466,50 EUR
Schluss Vortag	3.477,00 EUR
Basiswert	TECDAX PERFORMANCE INDEX
Kurs Basiswerts (Datum)	3.368,99 (17.07.24)
Schlusskurs (Datum)	3.466,50 (16.07.24)
Open Interest	0

Performance und Risiko

	6M	1J	3J
Perf (%)	+3,52%	+4,89%	-3,59%
Perf (abs.)	+118,00	+161,50	-129,00
Beta	-	-	-
Volatilität	14,52	15,08	21,87

Futures und Optionen

Zugehörige Futures	-
Zugehörige Optionen	-

5J








Die Wertentwicklung der Vergangenheit lässt keine verlässlichen Rückschlüsse auf die zukünftige Entwicklung eines Finanzinstruments zu.

Quelle: FactSet

Kursdaten

Ø Kurs 5 Tage Ø Volumen 5 Tage (Stk.)	3.478,80 EUR (0)
Ø Kurs 30 Tage Ø Volumen 30 Tage (Stk.)	3.445,67 EUR (0)
Ø Kurs 100 Tage Ø Volumen 100 Tage (Stk.)	3.459,31 EUR (0)
Ø Kurs 250 Tage Ø Volumen 250 Tage	3.327,18 EUR (0)
Hoch seit 1.1. Datum	3.563,00 EUR (07.03.2024)
Tief seit 1.1. Datum	3.273,00 EUR (19.04.2024)
52 Wochen Hoch Datum	3.563,00 EUR (07.03.2024)
52 Wochen Tief Datum	2.866,50 EUR (30.10.2023)

Aktuellstes Research

Märkte		
Datum	Überschrift	Download
15.07.2024	 EZB wartet weitere Daten ab	
15.07.2024	 CSSD market 1H 2024: Schuldschein market gives way to bond market once again	
15.07.2024	 CSSD-Markt 1H 2024: Schuldscheinmarkt weicht abermals Anleihenmarkt	
15.07.2024	 Aktienempfehlungen Global	
12.07.2024	 Week Ahead	