

SINTANA ENERGY INC. REGISTERED SHARES O.N.

ISIN: CA82938H1073 WKN: -

Übersicht

16.07.2024 20:48:04

Kurs
0,835 EURDifferenz  2,45% (0,02)

Stammdaten

ISIN	CA82938H1073
Symbol	SEI
Börse	Berlin
Währung	EUR
Branche	Energie / Rohstoffe
Wertpapierkategorie	Aktie
Marktkapitalisierung (Mio)	308 EUR
Benchmark	S&P/TSX 60 INDEX

Marktdaten

Geld (Volumen)	-
Brief (Volumen)	-
Eröffnung	0,825 EUR
Hoch	0,845 EUR
Tief	0,82 EUR
Schluss Vortag	0,815 EUR
VWAP	-
Volumen (Stück)	0
Gehandelte Stückzahl	0,00
Trades	20
Letztes Volumen	0

Futures und Optionen

Zugehörige Futures	-
Zugehörige Optionen	-





5J



Die Wertentwicklung der Vergangenheit lässt keine verlässlichen Rückschlüsse auf die zukünftige Entwicklung eines Finanzinstruments zu.

Quelle: FactSet

Aktuellstes Research

Branchen			
Datum		Überschrift	Download
15.07.2024		Aktienempfehlungen Global	
12.07.2024		Equity Weekly	
12.07.2024		Global Equity Ratings	
09.07.2024		Aktienempfehlungen Österreich	
24.06.2024		Aktienempfehlungen Österreich	

Details

16.07.2024 20:48:04

Kurs

0,835 EUR

Differenz ▲ 2,45% (0,02)

Stammdaten

ISIN	CA82938H1073
Symbol	SEI
Börse	Berlin
Währung	EUR
Branche	Energie / Rohstoffe
Wertpapierkategorie	Aktie
Marktkapitalisierung (Mio)	308 EUR
Benchmark	S&P/TSX 60 INDEX

Marktdaten

Geld (Volumen)	-
Brief (Volumen)	-
Eröffnung	0,825 EUR
Hoch	0,845 EUR
Tief	0,82 EUR
Schluss Vortag	0,815 EUR
VWAP	-
Volumen (Stück)	0
Gehandelte Stückzahl	0,00
Trades	20
Letztes Volumen	0

Performance und Risiko

	6M	1J	3J
Perf (%)	+201,85%	+328,95%	+549,92%
Perf (abs.)	+0,55	+0,63	+0,69
Beta	0,50	0,27	0,82
Volatilität	103,67	99,22	164,32

5J



Die Wertentwicklung der Vergangenheit lässt keine verlässlichen Rückschlüsse auf die zukünftige Entwicklung eines Finanzinstruments zu.

Quelle: FactSet

Kursdaten

Ø Kurs 5 Tage Ø Volumen 5 Tage (Stk.)	0,839 EUR (0)
Ø Kurs 30 Tage Ø Volumen 30 Tage (Stk.)	0,876 EUR (0)
Ø Kurs 100 Tage Ø Volumen 100 Tage (Stk.)	0,620 EUR (1.267)
Ø Kurs 250 Tage Ø Volumen 250 Tage	0,386 EUR (898)
Hoch seit 1.1. Datum	1,010 EUR (13.06.2024)
Tief seit 1.1. Datum	0,204 EUR (02.01.2024)
52 Wochen Hoch Datum	1,010 EUR (13.06.2024)
52 Wochen Tief Datum	0,116 EUR (21.09.2023)

Arbitrage Ansichten

Börse	Datum	Zeit	Kurs	Gehandeltes Volumen	Trades
Tradegate	16.07.2024	22:02	0,855 EUR	0,00	1
TSX Venture Exchange	16.07.2024	21:59	1,275 CAD	0,25	226
FINRA other OTC Issues	16.07.2024	21:58	0,9349 USD	0,07	21
Berlin	16.07.2024	20:48	0,835 EUR	0,00	20

Firmenprofil

Firmenlogo



Firmenprofil

-

Kontakt details

SINTANA ENERGY INC.

--

Suite 400, 17th Avenue S.W. 1324 T2T 5S8
Calgary

Telefon+1 (403) 450-7896

Fax: +1 (403) 444-7855

E-mail: info@zodiacexploration.ca