

## INDUSTRIA DE DISENO TEXTIL SA

ISIN: ES0148396007 WKN: -

## Übersicht

28.06.2024 08:07:52

Kurs

46,37 EUR

Differenz  0,28% (0,13)

## Stammdaten

|                            |              |
|----------------------------|--------------|
| ISIN                       | ES0148396007 |
| Symbol                     | ITX          |
| Börse                      | Hannover     |
| Währung                    | EUR          |
| Branche                    | Industrie    |
| Wertpapierkategorie        | Aktie        |
| Marktkapitalisierung (Mio) | 144.322 EUR  |
| Benchmark                  | IBEX 35      |

## Marktdaten

|                      |           |
|----------------------|-----------|
| Geld (Volumen)       | -         |
| Brief (Volumen)      | -         |
| Eröffnung            | 46,37 EUR |
| Hoch                 | 46,37 EUR |
| Tief                 | 46,37 EUR |
| Schluss Vortag       | 46,24 EUR |
| VWAP                 | -         |
| Volumen (Stück)      | 0         |
| Gehandelte Stückzahl | 0,00      |
| Trades               | 1         |
| Letztes Volumen      | 0         |

## Futures und Optionen

|                     |    |
|---------------------|----|
| Zugehörige Futures  | 61 |
| Zugehörige Optionen | -  |











5J



Die Wertentwicklung der Vergangenheit lässt keine verlässlichen Rückschlüsse auf die zukünftige Entwicklung eines Finanzinstruments zu.

Quelle: FactSet

## Aktuellstes Research

| Instrument | Branchen  | Märkte                    |   |
|------------|---|---------------------------|---|
| Datum      |   | Überschrift               | Download  |
| 21.06.2024 |  | Global Equity Ratings     |  |
| 21.06.2024 |  | Aktienempfehlungen Global |  |
| 14.06.2024 |  | Global Equity Ratings     |  |
| 14.06.2024 |  | Aktienempfehlungen Global |  |
| 29.05.2024 |  | Global Equity Ratings     |  |

## Details

28.06.2024 08:07:52

## Kurs

46,37 EUR

Differenz ▲ 0,28% (0,13)

## Stammdaten

|                            |              |
|----------------------------|--------------|
| ISIN                       | ES0148396007 |
| Symbol                     | ITX          |
| Börse                      | Hannover     |
| Währung                    | EUR          |
| Branche                    | Industrie    |
| Wertpapierkategorie        | Aktie        |
| Marktkapitalisierung (Mio) | 144.322 EUR  |
| Benchmark                  | IBEX 35      |

## Marktdaten

|                      |           |
|----------------------|-----------|
| Geld (Volumen)       | -         |
| Brief (Volumen)      | -         |
| Eröffnung            | 46,37 EUR |
| Hoch                 | 46,37 EUR |
| Tief                 | 46,37 EUR |
| Schluss Vortag       | 46,24 EUR |
| VWAP                 | -         |
| Volumen (Stück)      | 0         |
| Gehandelte Stückzahl | 0,00      |
| Trades               | 1         |
| Letztes Volumen      | 0         |

## Performance und Risiko

|             | 6M      | 1J      | 3J      |
|-------------|---------|---------|---------|
| Perf (%)    | +17,99% | +34,99% | +51,34% |
| Perf (abs.) | +7,07   | +12,02  | +15,73  |
| Beta        | 1,12    | 1,07    | 1,09    |
| Volatilität | 23,35   | 20,87   | 25,96   |

5J



Die Wertentwicklung der Vergangenheit lässt keine verlässlichen Rückschlüsse auf die zukünftige Entwicklung eines Finanzinstruments zu.

Quelle: FactSet

## Kursdaten

|   |                        |
|---|------------------------|
| Ø Kurs 5 Tage   Ø Volumen 5 Tage (Stk.)     | 46,56 EUR (40)         |
| Ø Kurs 30 Tage   Ø Volumen 30 Tage (Stk.)   | 45,12 EUR (7)          |
| Ø Kurs 100 Tage   Ø Volumen 100 Tage (Stk.) | 43,47 EUR (3)          |
| Ø Kurs 250 Tage   Ø Volumen 250 Tage        | 38,82 EUR (11)         |
| Hoch seit 1.1.   Datum                      | 47,20 EUR (21.06.2024) |
| Tief seit 1.1.   Datum                      | 37,44 EUR (08.01.2024) |
| 52 Wochen Hoch   Datum                      | 47,20 EUR (21.06.2024) |
| 52 Wochen Tief   Datum                      | 32,41 EUR (31.10.2023) |

## Arbitrage Ansichten

| Börse   | Datum      | Zeit  | Kurs       | Gehandeltes Volumen | Trades |
|---|------------|-------|------------|---------------------|--------|
| Xetra   | 28.06.2024 | 17:35 | 46,19 EUR  | 0,12                | 17     |
| Wiener Börse                                      | 28.06.2024 | 09:05 | 46,55 EUR  | 0,00                | 3      |
| Tradegate   | 28.06.2024 | 22:26 | 46,09 EUR  | 0,08                | 27     |
| Stuttgart   | 28.06.2024 | 21:11 | 46,25 EUR  | 0,02                | 12     |
| München   | 28.06.2024 | 08:00 | 46,66 EUR  | 0,00                | 2      |
| London Stock Exchange<br>European Trade Reporting | 28.06.2024 | 17:30 | 46,665 EUR | 0,07                | 7      |
| Hannover  | 28.06.2024 | 08:07 | 46,37 EUR  | 0,00                | 1      |

|   |            |       |           |       |       |
|---|------------|-------|-----------|-------|-------|
| Hamburg                                 | 28.06.2024 | 14:21 | 46,22 EUR | 0,01  | 2     |
| Frankfurt                               | 28.06.2024 | 21:05 | 46,00 EUR | 0,00  | 1     |
| FINRA other OTC Issues                  | 28.06.2024 | 21:56 | 49,54 USD | 0,06  | 16    |
| Euronext Milan MTF Trading After Hours  | 20.06.2024 | 20:01 | 48,83 EUR | 0,00  | 1     |
| Euronext Milan MTF Global Equity Market | 28.06.2024 | 17:44 | 46,30 EUR | 0,01  | 4     |
| Düsseldorf                              | 28.06.2024 | 19:30 | 45,99 EUR | 0,00  | 7     |
| Berlin                                  | 28.06.2024 | 08:03 | 46,66 EUR | 0,00  | 3     |
| BME Continuous Market                   | 28.06.2024 | 17:35 | 46,36 EUR | 72,39 | 5.228 |

# Firmenprofil

## Firmenlogo



### Kontakt details

INDUSTRIA DE DISEÑO TEXTIL SA

- -

Edificio Inditex, Avenida de la Diputación -  
15143 A Coruña

Telefon+34-981-185-400

Fax: +

E-mail: [inditexinfo@inditex.com](mailto:inditexinfo@inditex.com)

## Firmenprofil

-

### Vorstandsmitglieder

Oscar Garcia Maceiras Vorstandsvorsitzender

Amancio Ortega Gaona Vorstandsmitglied

José Arnau Sierra Vorstandsmitglied

José Luis Durán Schulz Vorstandsmitglied

Marta Ortega Perez Vorstandsmitglied

María Pilar López Álvarez Vorstandsmitglied

Rodrigo Echenique Gordillo Vorstandsmitglied

### Aufsichtsrat

Marta Ortega Pérez Aufsichtsratsvorsitzender

Amancio Ortega Gaona Aufsichtsratsmitglied

Anne Lange Aufsichtsratsmitglied

Denise Patricia Kingsmill Aufsichtsratsmitglied

Flora Pérez Marcote Aufsichtsratsmitglied

José Arnau Sierra Aufsichtsratsmitglied

José-Luis Durán Ruiz Aufsichtsratsmitglied

Maria Pilar López Álvarez Aufsichtsratsmitglied

Rodrigo Echenique Gordillo Aufsichtsratsmitglied