

## ASURE SOFTWARE INC. REGISTERED SHARES DL -,01

ISIN: **US04649U1025** WKN: **04649U102**

## Übersicht

18.10.2024 22:02:04

**Kurs**  
8,60 EUR**Differenz**  0,58% (0,05)

## Stammdaten

ISIN	US04649U1025
Symbol	ASUR
Börse	Tradegate
Währung	EUR
Branche	Telekommunikation
Wertpapierkategorie	Aktie
Marktkapitalisierung (Mio)	229 EUR
Benchmark	S&P 500

## Marktdaten

Geld (Volumen)	8,45 EUR (200)
Brief (Volumen)	8,75 EUR (190)
Eröffnung	8,60 EUR
Hoch	8,60 EUR
Tief	8,60 EUR
Schluss Vortag	8,55 EUR
VWAP	8,15 EUR
Volumen (Stück)	-
Gehandelte Stückzahl	-
Trades	1
Letztes Volumen	-

## Futures und Optionen

Zugehörige Futures	-
Zugehörige Optionen	-





5J



Die Wertentwicklung der Vergangenheit lässt keine verlässlichen Rückschlüsse auf die zukünftige Entwicklung eines Finanzinstruments zu.

Quelle: FactSet

## Aktuellstes Research

Branchen	Märkte		
Datum	Überschrift		Download
18.10.2024	 Equity Weekly		
14.10.2024	 Aktienempfehlungen Österreich		
04.10.2024	 Equity Weekly		
27.09.2024	 Global Equity Ratings		
27.09.2024	 Aktienempfehlungen Global		

## Details

18.10.2024 22:02:04

### Kurs

8,60 EUR

Differenz ▲ 0,58% (0,05)

### Stammdaten

ISIN	US04649U1025
Symbol	ASUR
Börse	Tradegate
Währung	EUR
Branche	Telekommunikation
Wertpapierkategorie	Aktie
Marktkapitalisierung (Mio)	229 EUR
Benchmark	S&P 500

### Marktdaten

Geld (Volumen)	8,45 EUR (200)
Brief (Volumen)	8,75 EUR (190)
Eröffnung	8,60 EUR
Hoch	8,60 EUR
Tief	8,60 EUR
Schluss Vortag	8,55 EUR
VWAP	8,15 EUR
Volumen (Stück)	-
Gehandelte Stückzahl	-
Trades	1
Letztes Volumen	-

### Performance und Risiko

	6M	1J	3J
Perf (%)	+28,57%	+0,59%	+9,62%
Perf (abs.)	+1,90	+0,05	+0,75
Beta	0,63	0,70	0,60
Volatilität	38,28	48,41	49,55

5J



Die Wertentwicklung der Vergangenheit lässt keine verlässlichen Rückschlüsse auf die zukünftige Entwicklung eines Finanzinstruments zu.

Quelle: FactSet

### Kursdaten

Ø Kurs 5 Tage   Ø Volumen 5 Tage (Stk.)	8,15 EUR (0)
Ø Kurs 30 Tage   Ø Volumen 30 Tage (Stk.)	8,07 EUR (0)
Ø Kurs 100 Tage   Ø Volumen 100 Tage (Stk.)	7,94 EUR (14)
Ø Kurs 250 Tage   Ø Volumen 250 Tage	7,78 EUR (28)
Hoch seit 1.1.   Datum	9,70 EUR (19.02.2024)
Tief seit 1.1.   Datum	6,50 EUR (22.04.2024)
52 Wochen Hoch   Datum	9,70 EUR (19.02.2024)
52 Wochen Tief   Datum	6,10 EUR (14.11.2023)

### Alle Börsen für ASURE SOFTWARE INC. REGISTERED SHARES DL -,01

Börse	Datum	Zeit	Kurs	Gehandeltes Volumen	Trades
Tradegate	18.10.2024	22:02	8,60 EUR	0,00	1
Stuttgart	18.10.2024	21:31	8,45 EUR	0,00	4
Nasdaq	18.10.2024	22:00	9,36 USD	0,49	919
Berlin	18.10.2024	08:08	8,40 EUR	0,00	2

# Firmenprofil

## Firmenlogo

## Firmenprofil

### Kontaktdetails

ASURE SOFTWARE INC

--

----

Telefon-

Fax: -

E-mail: -