

ASML HOLDING N.V.

ISIN: NL0010273215 WKN: -

Übersicht

02.05.2024 08:00:33

Kurs

817,70 EUR

Differenz  -2,65% (-22,30)

Stammdaten

ISIN	NL0010273215
Symbol	ASML
Börse	Hannover
Währung	EUR
Branche	Technologie
Wertpapierkategorie	Aktie
Marktkapitalisierung (Mio)	319.223 EUR
Benchmark	AMSTERDAM EXCHANGES INDEX

Marktdaten

Geld (Volumen)	-
Brief (Volumen)	-
Eröffnung	817,70 EUR
Hoch	817,70 EUR
Tief	817,70 EUR
Schluss Vortag	840,00 EUR
VWAP	-
Volumen (Stück)	0
Gehandelte Stückzahl	0,00
Trades	1
Letztes Volumen	0

Futures und Optionen

Zugehörige Futures	53
Zugehörige Optionen	-







5J

Die Wertentwicklung der Vergangenheit lässt keine verlässlichen Rückschlüsse auf die zukünftige Entwicklung eines Finanzinstruments zu.

Quelle: FactSet

Aktuellstes Research

Instrument	Branchen	Märkte	
Datum		Überschrift	Download
26.04.2024		Global Equity Ratings	
26.04.2024		Aktienempfehlungen Global	
03.04.2024		Global Equity Ratings	
03.04.2024		Aktienempfehlungen Global	
13.03.2024		Global Equity Ratings	

Details

02.05.2024 08:00:33

Kurs

817,70 EUR

Differenz ▼ -2,65% (-22,30)

Stammdaten

ISIN	NL0010273215
Symbol	ASML
Börse	Hannover
Währung	EUR
Branche	Technologie
Wertpapierkategorie	Aktie
Marktkapitalisierung (Mio)	319.223 EUR
Benchmark	AMSTERDAM EXCHANGES INDEX

Marktdaten

Geld (Volumen)	-
Brief (Volumen)	-
Eröffnung	817,70 EUR
Hoch	817,70 EUR
Tief	817,70 EUR
Schluss Vortag	840,00 EUR
VWAP	-
Volumen (Stück)	0
Gehandelte Stückzahl	0,00
Trades	1
Letztes Volumen	0

Performance und Risiko

	6M	1J	3J
Perf (%)	+37,43%	+41,32%	+51,40%
Perf (abs.)	+222,70	+239,10	+277,60
Beta	2,24	1,89	1,79
Volatilität	34,06	31,66	38,66

5J



Die Wertentwicklung der Vergangenheit lässt keine verlässlichen Rückschlüsse auf die zukünftige Entwicklung eines Finanzinstruments zu.

Quelle: FactSet

Kursdaten

Ø Kurs 5 Tage Ø Volumen 5 Tage (Stk.)	833,18 EUR (4)
Ø Kurs 30 Tage Ø Volumen 30 Tage (Stk.)	875,78 EUR (4)
Ø Kurs 100 Tage Ø Volumen 100 Tage (Stk.)	805,43 EUR (5)
Ø Kurs 250 Tage Ø Volumen 250 Tage	691,23 EUR (3)
Hoch seit 1.1. Datum	966,20 EUR (07.03.2024)
Tief seit 1.1. Datum	639,80 EUR (05.01.2024)
52 Wochen Hoch Datum	966,20 EUR (07.03.2024)
52 Wochen Tief Datum	540,80 EUR (27.09.2023)

Alle Börsen für ASML HOLDING N.V.

Börse	Datum	Zeit	Kurs	Gehandeltes Volumen	Trades
Xetra	02.05.2024	17:35	811,60 EUR	3,84	498
Wiener Börse	02.05.2024	09:05	810,40 EUR	0,00	3
Tradegate	02.05.2024	22:26	813,90 EUR	5,22	537
Stuttgart	02.05.2024	19:15	813,30 EUR	0,95	63
München	02.05.2024	15:13	818,30 EUR	0,03	5
London Stock Exchange European Trade Reporting	02.05.2024	17:30	816,10 EUR	1,84	130
Hannover	02.05.2024	08:00	817,70 EUR	0,00	1

Hamburg	02.05.2024	14:43	821,20	EUR	0,01	5
Frankfurt	02.05.2024	21:53	812,00	EUR	0,32	29
FINRA other OTC Issues	02.05.2024	21:36	864,83	USD	0,29	25
Euronext Milan MTF Trading After Hours	02.05.2024	18:00	845,10	EUR	0,02	2
Euronext Milan MTF Global Equity Market	02.05.2024	17:44	813,30	EUR	0,27	66
Euronext Amsterdam	02.05.2024	17:39	811,40	EUR	507,72	35.844
Düsseldorf	02.05.2024	19:31	808,50	EUR	0,02	7
Berlin	02.05.2024	08:19	815,00	EUR	0,00	1

Firmenprofil

Firmenlogo



Kontakt details

ASML HOLDING NV

- -

De Run 6501 - 5504 DR Veldhoven

Telefon+31-40-268-30-00

Fax: +31-40-268-20-00

E-mail: corpcom@asml.com

Firmenprofil

-

Vorstandsmitglieder

Peter Wennink	Vorstandsvorsitzender
Christophe Fouquet	Vorstandsmitglied
Frédéric Schneider-Maunoury	Vorstandsmitglied
Martin van den Brink	Vorstandsmitglied
Roger Dassen	Vorstandsmitglied
Wayne Allan	Vorstandsmitglied

Aufsichtsrat

Nils Andersen	Aufsichtsratsvorsitzender
Ann Steegen	Aufsichtsratsmitglied
Alexander Friedrich Everke	Aufsichtsratsmitglied
Antoinette P. Aris	Aufsichtsratsmitglied
Birgit Conix	Aufsichtsratsmitglied
D. Mark Durcan	Aufsichtsratsmitglied
David Warren East	Aufsichtsratsmitglied
Jack P. de Kreij	Aufsichtsratsmitglied
Terri Kelly	Aufsichtsratsmitglied