

ASML HOLDING N.V.

ISIN: NL0010273215 WKN: -

Übersicht

18.04.2024 08:45:36

Kurs

860,00 EUR

Differenz  2,14% (18,00)

Stammdaten

ISIN	NL0010273215
Symbol	ASML
Börse	Hannover
Währung	EUR
Branche	Technologie
Wertpapierkategorie	Aktie
Marktkapitalisierung (Mio)	330.593 EUR
Benchmark	AMSTERDAM EXCHANGES INDEX

Marktdaten

Geld (Volumen)	-
Brief (Volumen)	-
Eröffnung	848,60 EUR
Hoch	860,00 EUR
Tief	848,60 EUR
Schluss Vortag	842,00 EUR
VWAP	-
Volumen (Stück)	0
Gehandelte Stückzahl	0,00
Trades	2
Letztes Volumen	0

Futures und Optionen

Zugehörige Futures	53
Zugehörige Optionen	-











5J



Die Wertentwicklung der Vergangenheit lässt keine verlässlichen Rückschlüsse auf die zukünftige Entwicklung eines Finanzinstruments zu.

Quelle: FactSet

Aktuellstes Research

Instrument	Branchen	Märkte	
Datum		Überschrift	Download
03.04.2024		Global Equity Ratings	
03.04.2024		Aktienempfehlungen Global	
13.03.2024		Global Equity Ratings	
13.03.2024		Aktienempfehlungen Global	
22.02.2024		Aktienempfehlungen Global	

Details

18.04.2024 08:45:36

Kurs

860,00 EUR

Differenz ▲ 2,14% (18,00)

Stammdaten

ISIN	NL0010273215
Symbol	ASML
Börse	Hannover
Währung	EUR
Branche	Technologie
Wertpapierkategorie	Aktie
Marktkapitalisierung (Mio)	330.593 EUR
Benchmark	AMSTERDAM EXCHANGES INDEX

Marktdaten

Geld (Volumen)	-
Brief (Volumen)	-
Eröffnung	848,60 EUR
Hoch	860,00 EUR
Tief	848,60 EUR
Schluss Vortag	842,00 EUR
VWAP	-
Volumen (Stück)	0
Gehandelte Stückzahl	0,00
Trades	2
Letztes Volumen	0

Performance und Risiko

	6M	1J	3J
Perf (%)	+55,80%	+45,29%	+60,54%
Perf (abs.)	+308,00	+268,10	+324,30
Beta	2,21	1,90	1,79
Volatilität	33,40	30,87	38,46

5J



Die Wertentwicklung der Vergangenheit lässt keine verlässlichen Rückschlüsse auf die zukünftige Entwicklung eines Finanzinstruments zu.

Quelle: FactSet

Kursdaten

Ø Kurs 5 Tage Ø Volumen 5 Tage (Stk.)	884,78 EUR (1)
Ø Kurs 30 Tage Ø Volumen 30 Tage (Stk.)	899,15 EUR (5)
Ø Kurs 100 Tage Ø Volumen 100 Tage (Stk.)	787,36 EUR (5)
Ø Kurs 250 Tage Ø Volumen 250 Tage	682,07 EUR (3)
Hoch seit 1.1. Datum	966,20 EUR (07.03.2024)
Tief seit 1.1. Datum	639,80 EUR (05.01.2024)
52 Wochen Hoch Datum	966,20 EUR (07.03.2024)
52 Wochen Tief Datum	540,80 EUR (27.09.2023)

Alle Börsen für ASML HOLDING N.V.

Börse	Datum	Zeit	Kurs	Gehandeltes Volumen	Trades
Xetra	18.04.2024	17:35	839,90 EUR	7,42	998
Wiener Börse	18.04.2024	09:05	866,20 EUR	0,00	1
Tradegate	18.04.2024	22:26	836,10 EUR	10,66	972
Stuttgart	18.04.2024	21:21	836,10 EUR	2,91	137
München	18.04.2024	20:27	837,40 EUR	0,04	7
London Stock Exchange European Trade Reporting	18.04.2024	17:30	837,75 EUR	2,43	166
Hannover	18.04.2024	08:45	860,00 EUR	0,00	2

Hamburg	18.04.2024	19:01	841,20	EUR	0,01	4
Frankfurt	18.04.2024	19:39	836,40	EUR	0,69	65
FINRA other OTC Issues	18.04.2024	21:45	880,00	USD	0,20	26
Euronext Milan MTF Trading After Hours	17.04.2024	19:18	900,00	EUR	0,00	1
Euronext Milan MTF Global Equity Market	18.04.2024	17:44	838,20	EUR	0,82	175
Euronext Amsterdam	18.04.2024	17:39	840,30	EUR	645,24	45.603
Düsseldorf	18.04.2024	19:31	833,20	EUR	0,05	9
Berlin	18.04.2024	17:18	838,10	EUR	0,02	3

Firmenprofil

Firmenlogo



Kontaktdetails

ASML HOLDING NV

- -

De Run 6501 - 5504 DR Veldhoven

Telefon+31-40-268-30-00

Fax: +31-40-268-20-00

E-mail: corpcom@asml.com

Firmenprofil

-

Vorstandsmitglieder

Peter Wennink	Vorstandsvorsitzender
Christophe Fouquet	Vorstandsmitglied
Frédéric Schneider-Maunoury	Vorstandsmitglied
Martin van den Brink	Vorstandsmitglied
Roger Dassen	Vorstandsmitglied
Wayne Allan	Vorstandsmitglied

Aufsichtsrat

Nils Andersen	Aufsichtsratsvorsitzender
Ann Steegen	Aufsichtsratsmitglied
Alexander Friedrich Everke	Aufsichtsratsmitglied
Antoinette P. Aris	Aufsichtsratsmitglied
Birgit Conix	Aufsichtsratsmitglied
D. Mark Durcan	Aufsichtsratsmitglied
David Warren East	Aufsichtsratsmitglied
Jack P. de Kreij	Aufsichtsratsmitglied
Terri Kelly	Aufsichtsratsmitglied