

A2A SPA

ISIN: IT0001233417

WKN: MTA-AEM

Übersicht

16.07.2024 08:08:50

Kurs

1,879 EUR

Differenz  0,00% (0,00)

Stammdaten

ISIN	IT0001233417
Symbol	A2A
Börse	München
Währung	EUR
Branche	Versorger
Wertpapierkategorie	Aktie
Marktkapitalisierung (Mio)	5.823 EUR
Benchmark	FTSE MIB INDEX

Marktdaten

Geld (Volumen)	-
Brief (Volumen)	-
Eröffnung	1,879 EUR
Hoch	1,879 EUR
Tief	1,879 EUR
Schluss Vortag	1,879 EUR
VWAP	1,804 EUR
Volumen (Stück)	0
Gehandelte Stückzahl	0,00
Trades	1
Letztes Volumen	0

Futures und Optionen

Zugehörige Futures	24
Zugehörige Optionen	-








5J



Die Wertentwicklung der Vergangenheit lässt keine verlässlichen Rückschlüsse auf die zukünftige Entwicklung eines Finanzinstruments zu.

Quelle: FactSet

Aktuellstes Research

Branchen		Märkte	
Datum		Überschrift	Download
15.07.2024		Aktienempfehlungen Global	
12.07.2024		Global Equity Ratings	
09.07.2024		Aktienempfehlungen Österreich	
24.06.2024		Aktienempfehlungen Österreich	
21.06.2024		Global Equity Ratings	

Details

16.07.2024 08:08:50

Kurs

1,879 EUR

Differenz ➔ 0,00% (0,00)

Stammdaten

ISIN	IT0001233417
Symbol	A2A
Börse	München
Währung	EUR
Branche	Versorger
Wertpapierkategorie	Aktie
Marktkapitalisierung (Mio)	5.823 EUR
Benchmark	FTSE MIB INDEX

Marktdaten

Geld (Volumen)	-
Brief (Volumen)	-
Eröffnung	1,879 EUR
Hoch	1,879 EUR
Tief	1,879 EUR
Schluss Vortag	1,879 EUR
VWAP	1,804 EUR
Volumen (Stück)	0
Gehandelte Stückzahl	0,00
Trades	1
Letztes Volumen	0

Performance und Risiko

	6M	1J	3J
Perf (%)	-0,69%	+12,01%	+8,80%
Perf (abs.)	-0,01	+0,20	+0,15
Beta	0,89	0,84	0,80
Volatilität	15,58	15,62	20,30

5J



Die Wertentwicklung der Vergangenheit lässt keine verlässlichen Rückschlüsse auf die zukünftige Entwicklung eines Finanzinstruments zu.

Quelle: FactSet

Kursdaten

Ø Kurs 5 Tage Ø Volumen 5 Tage (Stk.)	1,879 EUR (0)
Ø Kurs 30 Tage Ø Volumen 30 Tage (Stk.)	1,894 EUR (0)
Ø Kurs 100 Tage Ø Volumen 100 Tage (Stk.)	1,804 EUR (0)
Ø Kurs 250 Tage Ø Volumen 250 Tage	1,794 EUR (74)
Hoch seit 1.1. Datum	1,985 EUR (17.05.2024)
Tief seit 1.1. Datum	1,644 EUR (22.03.2024)
52 Wochen Hoch Datum	2,008 EUR (08.12.2023)
52 Wochen Tief Datum	1,636 EUR (04.10.2023)

Alle Börsen für A2A SPA

Börse 📍	Datum	Zeit	Kurs	Gehandeltes Volumen	Trades
Wiener Börse	16.07.2024	15:30	1,8395 EUR	0,00	4
Tradegate	16.07.2024	22:02	1,8655 EUR	0,01	5
Stuttgart	16.07.2024	15:33	1,801 EUR	0,00	8
München	16.07.2024	08:08	1,879 EUR	0,00	1
London Stock Exchange European Trade Reporting	16.07.2024	17:30	1,8553 EUR	0,00	2
Frankfurt	16.07.2024	08:04	1,8335 EUR	0,00	1
FINRA other OTC Issues	27.05.2022	15:30	1,22 USD	0,00	1

Euronext Milan MTF Trading After Hours	16.07.2024	20:24	1,8605 EUR	0,02	10
Euronext Milan	16.07.2024	17:44	1,8585 EUR	12,54	2.680
Düsseldorf	16.07.2024	19:31	1,8545 EUR	0,00	5
Berlin	16.07.2024	21:50	1,863 EUR	0,00	17

Firmenprofil

Firmenlogo



Kontaktdetails

A2A SPA

--

Corso di Porta Vittoria, 4 - 20122 Milan

Telefon+39-2-77201

Fax: +

E-mail: -

Firmenprofil

-

Vorstandsmitglieder

Renato Mazzoncini Vorstandsvorsitzender

Luca Moroni Vorstandsmitglied

Aufsichtsrat

Roberto Tasca Aufsichtsratsvorsitzender

Mario Gualtierio Aufsichtsratsmitglied
Francesco MottaVincenzo Aufsichtsratsmitglied
CarielloAlessandro Aufsichtsratsmitglied
ZuninoElisabetta Aufsichtsratsmitglied
Cristiana
Bombana

Elisabetta Pistis Aufsichtsratsmitglied

Fabio Lavini Aufsichtsratsmitglied

Giovanni Aufsichtsratsmitglied
Comboni

Maria Speranza Aufsichtsratsmitglied

Maria Elisa Aufsichtsratsmitglied
D'AmicoSusanna Aufsichtsratsmitglied
Dorigoni